

Årsmelding 2014

Nofima AS



NOFIMA

ÅRSBERETNING FOR 2014

Nofima er et næringsrettet institutt for anvendt forskning langs hele verdikjeden i næringer som produserer mat. Prosjektene utføres i nært samarbeid med oppdragsgivere og virkemiddelapparatet, og selskapet har sterkt fokus på at forskningsresultatene skal skape verdi og konkurransefortrinn for bedrifter, næringer og samfunn. Oppdragsgiverne kommer fra akvakulturnæringen, fiskerinæringen, land- og havbasert matindustri, fôr-, leverandør- og ingrediensindustrien, samt offentlig forvaltning.

Selskapet hadde ved årsskiftet 345 (386 i 2013) ansatte fordelt på lokaliteter over hele landet, og omsatte i 2014 for 527 millioner kroner (506 mill. kr). Nofima AS har hovedkontor og forretningsadresse i Tromsø, og forskningsavdelinger i Tromsø, Bergen, Sunndalsøra, Ås og Stavanger.

Styret ønsker spesielt å fremheve følgende:

- Nofima har fått tildelt en rekke nye prosjekter og oppdrag, og fikk høsten 2014 tildelt et senter for forskningsdrevet innovasjon innen miljøstyrt akvakultur.
- Selskapets utfaktureringsgrad og bearbeiding har gjennom året ligget svært høyt og har vist en positiv utvikling. Samtidig har det vært god kostnadskontroll.
- Selskapet har i samarbeid med de tillitsvalgte blitt enige om å avvikle den ytelsesbaserte pensjonsordningen i Storebrand.
- Nofima leverer i 2014 et positivt ordinær resultat på kr 35,8 mill. (kr 9,4 mill.) og en positiv kontantstrøm på kr 66,5 mill. (kr 28,7 mill.).

Styret har gjennom hele 2014 hatt fokus på selskapets kapital situasjon, inntektsutfordringer, fremtidige pensjonsforpliktelser og egenkapital situasjon. Styret er svært fornøyd med årets resultat og den positive utviklingen selskapet nå har. Dette gjør at selskapet har økonomi til å sikre videre utvikling av selskapets kompetansebase og styrke selskapets økonomiske stilling. Videre er styret tilfreds med at Nofima er tilført midler til å kunne drifte Sunndalsøra kostnadsnøytralt.

Nofimas samfunnsoppdrag

Nofima skal i samarbeid med næringsaktørene levere løsninger som gir konkurransefortrinn langs hele verdikjeden i næringer som produserer mat.

I dette ligger også selskapets mål om å bidra til økt matsikkerhet og produksjon av trygg mat som bidrar positivt til folkehelsen. Selskapets fokus på næringsrettet verdiskaping og samfunnsutvikling skjer gjennom god kontakt med næringsaktørene og myndighetene, samt gjennom aktiv formidling og implementering av forskningsresultater. Nofima samarbeider bredt med FoU miljøer i Norge og internasjonalt for å øke kvaliteten og verdien av våre aktiviteter.

Nofima har forskningskompetanse for hele verdikjeden innenfor matproduksjon, og selskapet har sterkt fokus på å utnytte kompetansen på tvers av sektorgrenser til det beste for sine oppdragsgivere. En viktig del av Nofimas samfunnsoppdrag er å bidra til utvikling av forskningsbasert kunnskap, og å sikre at denne kunnskapen tas i bruk i næringslivet. Virksomhetens forskningsaktivitet er tverrsektoriell og er organisert i tre divisjoner:

Divisjon Fiskeri, Industri og marked (FIM). Divisjon FIM har ansvaret for Nofimas forskning innenfor råvarer fra fiskeri og havbruk. Dette ansvaret gjelder verdikjeden for sjømat fra høsting/slakting og fram mot ferdige produkter. De langsiktige forskningsfaglige aktivitetene omfatter problemstillinger innenfor råvareegenskaper, kvalitet, prosessering/produktkontroll og instrumentell kvalitetsmåling, samt bioprosessering av bl.a. restråstoff. I tillegg forskes det på markedsføringsstrategier knyttet til sjømat, og evaluering og forbedring av rammevilkårene for næringen.

2014 har vært et godt år for divisjonen. Særlig ønsker vi å fremheve følgende aktiviteter:

- I løpet av 2014 har vi bygget opp en solid metode for å måle ringvirkninger av havbrukssektoren, blant annet for å synliggjøre sektorens sosiale og økonomiske bærekraft. Våre utredninger her er etterspurte av næringslivet og forvaltningen.
- Nofima har vært sekretariat for Tveteråsutvalget som har vurdert sjømatindustriens rammevilkår (NOU 2014:16 Sjømatindustrien). Utvalgsrapporten har fått stor oppmerksomhet og debatteres ivrig i media. Gjennom arbeidet har Nofima styrket sin bransjekompetanse til nytte for fremtidige prosjekter.
- Etablering av forskningsprosjektet CATCH 1 for å bidra til bedre kvalitet på torsk og økt verdiskaping gjennom levendelagring av torsk.
- Nasjonalt anlegg for marin bioteknologi (NAMAB) i Kaldfjorden er kommet godt i gang og har gjennomført prosjekter for nasjonale og internasjonale oppdragsgivere.

Divisjon Akvakultur. Divisjonen har ansvaret for Nofimas forskning innen akvakulturområdet. Dette dekker verdikjeden fra stamfisk, rogn og yngel, til slaktestisk. Forskingen støtter også industri som leverer innsatsfaktorer som fôr, avlsmateriale og vaksiner. Fagtematisk arbeides det innen områdene avl og genetikk, ernæring og fôrteknologi, fiskehelse og produksjonsbiologi. I tillegg utgjør analyser for industrien ved avdeling Biolab en viktig del av virksomheten. Divisjonen har ansvar for gjennomføring av det nasjonale avlsprogrammet for torsk, strategiske satsinger blant annet innen bærekraftig miljøstyrt oppdrett på sjø og land, robust fisk, og bærekraftig råstoff til fiskefôr.

Etter en noe krevende start på fjoråret, tok divisjonens aktiviteter seg betydelig opp mot slutten av 2014. Vi ønsker særlig å fremheve følgende aktiviteter:

- Styret er svært tilfreds med at Nofima i 2014 ble tildelt et senter for forskningsdrevet innovasjon SFI, «*Center for Research based Innovation in Controlled Environment Aquaculture – CtrlAqua*», som klart viser at instituttet ligger i fremste linje innen miljøstyrt akvakulturforskning. I CtrlAqua samarbeider Nofima bredt med nasjonale og internasjonale forskningsaktører, samt med både havbruksselskap og utstyrsleverandører. Prosjektet har en finansiell ramme på 196 millioner kroner og løper i åtte år. Oppstart for prosjektet er i april 2015.
- Nofima fikk mot slutten av året innvilget flere prosjekter i Havbruks-, Bionær- og Biotek 2021-programmene. Selskapet sendte også inn en oppdatert søknad om støtte til et nasjonalt senter for fôrteknologi, AquaFeed, i samarbeid med forskningsmiljøene i Bergen.
- Vår forskningsgruppe innen avl- og genetikk høster internasjonal anerkjennelse for sitt arbeid.

Divisjon Mat. Divisjon Mat har ansvaret for Nofimas forskning innenfor landbaserte råvarer og har ansvaret i hele verdikjeden for matindustrien basert på landbruksbaserte råvarer fra høsting/slakting og helt ut til frembud av mat. Divisjonen deltar i tillegg som leverandør av forskningskompetanse innen sjømat. Divisjon Mat har ansvar for ti strategiske programmer finansiert av Forskningsmidlene for jordbruk og matindustri (FFL) som danner kjernen i divisjonens langsiktige forskningsfaglige aktiviteter. Programmene konsentrerer seg om problemstillinger om matkvalitet, bevaring og analyse av helsekomponenter i prosesserte råvarer og bearbejdede produkter, mattrygghet, produksjonshygiene, bærekraftig emballering, prosesstyring og hurtig sensorteknologi. Videre har divisjonen spisskompetanse på statistiske analyser av komplekse data, sensorikk og forbruks-/innovasjonsforskning.

Divisjon Mat hadde i 2014 et meget godt og produktivt år, med høy grad av bearbeiding, kombinert med god prosjektilgang og god kontakt med næringslivet. Av spesielle hendelser ønsker vi å vise til følgende:

- Mattrygghet blir stadig viktigere i et nasjonalt og internasjonalt perspektiv, og vår nye prosesshall for arbeid med sykdomsfremkallende bakterier og reduksjon av disse i produksjonen fungerer godt. Flere prosjekter ble innvilget i 2014 som vil nyttiggjøre seg lokalitetene, samtidig som kompetanse bygges gjennom det strategiske instituttprogrammet «Pathogens in the Food Chain» finansiert av Landbruks- og mat departementet. Prosjektet gjennomføres i samarbeid med Bioforsk, Veterinærinstituttet og NILF. Anlegget har vakt internasjonal oppmerksomhet og økt aktivitet ventes i 2015.
- Et viktig tilbud til næringslivet er Nofimas sensoriske panel og forskning rettet mot forbrukerforståelse og innovasjon. Som en del av omstillingen i 2013 ble det utarbeidet ny strategi og Nofimas tilbud til markedet ble endret. Nye markeds plasser og brukergrupper ble utforsket, samtidig som nye og raskere metoder ble implementert og presentert for Nofimas kunder. Endringen er svært godt mottatt og har ført til økt etterspørsel. Dette har gitt et svært godt resultat, både i form av nye prosjekter, kunder og publisitet i 2014.

Nofima er vertsorganisasjon for en rekke master- og doktorgradsstudenter og avholder en rekke opplæringsarrangement for næringsaktørene. I tillegg legges det stor vekt på synlighet i media gjennom populærvitenskapelig formidling av forskningsresultater.

Nofimas visjon: *Sammen skaper vi verdier*, og selskapets verdigrunnlag: *Engasjert, Nyskapende, Inkluderende og Ansvarlig*, henspiller på selskapets rolle som tverrfaglig, næringsrettet forskningsinstitutt, der samspillet mellom våre ansatte, virkemiddelapparatet og næringsaktørene bidrar til verdiskaping i hele verdikjeden.

Vellykket omstilling

Gjennom 2014 har Nofima hatt fokus på å levere i henhold til den forretningsplanen og den omstillingen som ble gjennomført i 2013. Styret har hatt sterkt fokus på selskapets produktivitet og utfaktureringsgrad, og nye rutiner for oppfølging på avdelingsnivå er implementert. Nofima fremstår ved utgangen av 2014 som et sterkt, veldrevet institutt med gode økonomiske resultater. Nofima har oppnådd både økt grad av bearbeiding, samtidig som kostnadene er under kontroll. Det har i 2014 vært et enda sterkere fokus på selskapets rolle som leverandør av forskningsbaserte resultater som skal implementeres og gi verdiskaping for næringsaktørene.

I løpet av året har Nofima vært involvert i 625 (650) større og mindre prosjekter. Prosjektilgangen i 2014 har vært god og det er startet opp 312 nye prosjekter. Det har vært en nedgang i antall prosjekter, men det er fortsatt en dreining mot flere større prosjekter. I 2014 utgjorde prosjekter med omsetning på over 2,0 millioner kroner 30 prosent av prosjektantallet og 63 prosent av prosjektinntektene.

Selskapet hadde i 2014 en betydelig vitenskapelig produksjon med 169 (173) vitenskapelige publikasjoner. I tillegg avla 5 (10) personer ved instituttet sine doktorgrader ved samarbeidende universitet. Det ble i tillegg produsert en rekke rapporter og populærvitenskapelige publikasjoner, og selskapet er godt synlig på nasjonale og internasjonale arenaer der forskningsresultater presenteres. Selskapet fikk flere nye EU prosjekter og deltar ved årsskiftet i en rekke prosjekter med internasjonale aktører. Styret vil her fremheve selskapets deltakelse i EUs Horizon 2020 program. Nofima gjennomførte i 2014 også en rekke forskningsprosjekt finansiert av Norges forskningsråd, Innovasjon Norge, de næringsrettede forskningsfondene (FHF og FFL) og industriaktørene. Styret er svært tilfreds med samarbeidet med virkemiddelapparatet.

Selskapet startet mot slutten av 2014 en ny læringsarena, der målet er å styrke Nofimas fremtidige konkurransekraft gjennom lederutvikling, bedre prosjektstyring, bedre kvalitet i søknadsarbeidet, samtidig som det er økt fokus på kvalitet, relevans og samhandling og ressursutnyttelse.

Prosjektene i Nofima er organisert slik at de henter ressurser fra den forskningsgruppen som har rett kompetanse, uavhengig av divisjon. Forskningsgruppene samarbeider tett for å realisere faglige synergier på tvers, og arbeidet med økt samhandling er forsterket. Gjennom tiltaksplanen og den nye forretningsplanen er de faglige aktivitetene i de tre divisjonene spisset og tydeliggjort.

Styret er godt tilfreds med den faglige og organisatoriske utviklingen i selskapet. Nofima fremstår ved inngangen til 2015 som et mer fokusert og spisset forskningsinstitutt, med en tydeligere faglig profil og et sterkere fokus på økt verdiskaping hos oppdragsgiverne. Styret er opptatt av at Nofima skal opprettholde god vitenskapelig produksjon og har derfor satt av ekstra midler til dette i 2015.

Styret legger stor vekt på at Nofimas forskning skal finne anvendelse i industrien. Dette er synliggjort i selskapets brosjyre "Næringsnytte – prosjekter i 2014". Nofima dokumenterer nytteverdien av 32 forskningsprosjekter og synliggjør samtidig betydningen av både industrielle og finansielle samarbeidspartnere.

Årsregnskapet

Brutto omsetning for 2014 utgjør kr 527 mill. mot kr 506 mill. i 2013 (+4 %). Nettoinntekter utgjør kr 418,6 mill. mot kr 390,4 mill. i 2013 (+7 %). Økningen skyldes i hovedsak tildeling av nye prosjekter og god utfakturering per medarbeider.

Selskapet har opplevd økning i omsetning knyttet til prosjekt- og oppdragsinntekter. Både av industri/virkemiddelfinansierte prosjekter, Fondet for forskningsavgift på landbruksprodukter og EU. Prosjektfinansiering fra FHF og Norges forskningsråd har imidlertid hatt en nedgang i 2014. Selskapets basisfinansiering fra Norges forskningsråd samt tilskudd fra Nærings- og fiskeridepartementet utgjorde kr 176,7 mill. i 2014, en økning på 1,7% fra 2013.

Direkte projektkostnader er på kr 108,5 mill. (114,6 mill.) Totale driftskostnader utgjorde i 2014 kr 383 mill. mot kr 380 mill. i 2013 (0,8 %). Av totale driftskostnader utgjør personalkostnader 66 % (67 %). Det er sterkt fokus på kostnadskontroll og effektivisering av innkjøp.

Resultat fra løpende drift, før av- og nedskrivninger og finansielle poster er på kr 43,9 mill., mot kr 15,8 mill. i 2013. Bedringen skyldes i hovedsak økte inntekter, økt produksjon per medarbeider og god kostnadskontroll. Salget av forskningsstasjonen på Averøy ble gjennomført den 4. juli 2014. I forbindelse med salget har Nofima fortsatt tilgang til deler av anlegget for gjennomføring av egne forsøk.

Nofima har med virkning fra 31.12.14 avviklet den sikrede ytelsespensjonsordningen i Storebrand. I forbindelse med avviklingen er det inntektsført en nettogevinst på kr 13,5 mill. Overgangen til ny tjenstepensjonsordning vil gi selskapet bedre kontroll på fremtidige pensjonskostnader.

Nofima er fra 2014 erkjent skattepliktig for den økonomiske virksomheten som knytter seg til oppdragsforskning.

Resultatet for Nofima i 2014 viser et overskudd på kr 35,8 mill. Egenkapitalandelen er per 31.12.14 på 26 % (kr 65,4 mill.). Selskapet har en strategisk langsiktig målsetting om å oppnå en egenkapitalandel på minst 40 prosent.

Kontantstrømmen fra driften er positiv for 2014 med kr 66,5 mill. sammenlignet med kr 28,7 mill. for 2013. Utbetalinger til investeringer i 2014 er kr 8,5 mill.

Selskapets likviditetsbeholdning er gjennom 2014 økt med kr 51,9 mill. og utgjør kr 85,2 mill. ved årets utløp. Det er besluttet å øke investeringstakten innenfor forsvarlige økonomiske rammer, og fremover vil det bli gjennomført økte investeringer i kompetanse, forskningsfaglig utstyr og til nødvendig vedlikehold av selskapets forskningsinfrastruktur (bygg og forsøksanlegg).

Det er nedbetalt kr 11,1 mill. på langsiktig gjeld, hvorav kr 4,3 mill. er tilbakebetaling på det statlige mellomfinansieringslånet.

Finansiell risiko

Nofima henter sine oppdrag gjennom utlysninger i Forskningsrådet, EU, andre offentlige kilder og fra industrien. Selskapet, og øvrige offentlige forskningsinstitutter, opplever økt konkurranse knyttet til oppdragsmarkedet og økt konkurranse for prosjekter finansiert av Forskningsrådet. Det er et økt fokus på deltakelse i EUs Horizon 2020 forskningsprogram, og selskapet er spesielt opptatt av de økonomiske rammebetingelsene knyttet til slik deltakelse. Det er gledelig at Regjeringen i 2015 har økt rammene for StimEU midler, noe som vil bidra til selskapets sterkere fokus på Horizon 2020 prosjekter i årene som kommer.

Inntektene til selskapet er i stor grad fra kilder som ikke tillater at prosjektene gir overskudd, kun inndekning av selvkost. Styret har gjennom hele 2014 hatt sterk fokus på selskapets økonomiske plattform og soliditet. Det er en betydelig bedring av den underliggende drift, men styret påpeker at Nofima har særlige utfordringer knyttet til driften av forskningsstasjonen på Sunndalsøra og Nofimas infrastruktur i Bergen.

Renterisikoen anses som moderat da mellomfinansieringslånet, som utgjør om lag 75 prosent av rentebærende gjeld, har fastrenteavtale.

Nofima opplever noe bedring i markedssituasjonen, men anser markedssituasjonen som krevende. Det er fortsatt en stram holdning i relevante næringer i forhold til finansiering av FoU aktiviteter, og selskapet jobber med å markedsorientere hele organisasjonen. Mange av prosjektene for næringen skjer i samfinansiering mellom Forskningsrådet og andre offentlige kilder. Det arbeides kontinuerlig med innspill mot handlingsplaner og satsninger hos Fiskeri- og havbruksnæringens forskningsfond (FHF) for å posisjonere selskapet faglig mot de satsninger som fondet prioriterer. Fra Fondet for forskningsavgift på landbruksprodukter (FFL) er det en økning for nye strategiske programmer for 2014.

Resultatdisponering

Årsresultatet for 2014 er positivt med kr 35,8 mill. mot et positivt resultat på kr 9,4 mill. i 2013.

Styret foreslår at overskuddet på kr 35,8 mill. disponeres på følgende måte:

Overført annen egenkapital kr 35,8 millioner

Selskapet skal etter vedtektene ikke dele ut utbytte.

Forutsetning om fortsatt drift

I samsvar med regnskapsloven §§ 3-3 og 4-5 er regnskapet gjort opp under forutsetning om fortsatt drift. Det fremlagte årsresultat gir en rettvise oversikt over resultatet og driften for regnskapsåret 2014, herunder hensyntatt de avsetninger som er gjennomført.

Samfunnsansvar

Styret er opptatt av at Nofima drives i tråd med gjeldende forretningsetiske retningslinjer, og styret følger regelmessig opp selskapets samfunnsansvar i tråd med samfunnsoppdraget. Selskapet har utarbeidet forskningsetiske og generelle etiske retningslinjer, og har systemer for å følge opp likestilling, HMS tiltak, arbeidsmiljø, og følger statens retningslinjer for fastsettelse av lederlønn. Det er etablert et organisert samarbeid med tillitsvalgte gjennom kontaktmøter og deltakelse i selskapets styrende organer. Nofima søker i størst mulig grad å begrense miljøpåvirkningen av sin virksomhet og følger opp og rapporterer dette i henhold til gjeldende retningslinjer.

Ytre miljø

Nofima driver aktiviteter som påvirker miljøet. Dette er knyttet til forsøksvirksomhet, reisevirksomhet, energibruk og drift av prosessanlegg og laboratorier. Rutiner ved fôrproduksjon, havbruksvirksomhet og håndtering av avfall og utslipp er implementert i selskapet i henhold til gjeldende forskrifter og tillatelser.

Selskapets målsetting er at det ikke skal forekomme uønskede utslipp til jord, luft eller vann. Mål er nedfelt i selskapets kvalitetssystem.

Nofima har ikke hatt uhell med potensiale for skade på det ytre miljø i 2014.

Arbeidsmiljø

Nofima har et gjennomgående godt arbeidsmiljø med svært kompetente medarbeidere. Selskapets administrasjon har lagt stor vekt på samarbeidet med de tillitsvalgtes organisasjoner og det avholdes regelmessige møter mellom ledelsen og ansattes representanter i kontaktmøter der selskapets utfordringer diskuteres.

Sykefraværet i selskapet var på 2,4 prosent i 2014 (3,2 % 2013), hvorav 1,0 prosent er korttidsfravær (<16 dager) og 1,4 prosent er langtidsfravær (>16 dager). Sykefraværet følges opp i henhold til pålagte retningslinjer.

Sikkerheten til ansatte er overordnet alle andre hensyn i Nofima. Selskapet har et velfungerende Arbeidsmiljøutvalg, og hver operative enhet har et eget HMS-utvalg. Det er utpekt HMS-kordinator. Det er et godt og systematisk samarbeid med bedriftshelsetjenesten og det er implementert et elektronisk kvalitetssikringssystem for alle avdelinger i selskapet. Det er ikke registrert personskader som har resultert i sykefravær som følge av arbeidsforhold i løpet av 2014. Avvik innen HMS området er håndtert i henhold til interne rutiner. Styret har et spesielt fokus på selskapets HMS rutiner.

Nofima AS er IA bedrift og har AFP ordning for sine ansatte.

Likestilling

Nofima har som mål å ha en mangfoldig og inkluderende arbeidskultur preget av likeverd og toleranse. Vi rekrutterer, utvikler og beholder de beste medarbeiderne, uavhengig av kjønn, etnisitet, livssyn eller funksjonsevne. I Nofima skal det råde full likestilling mellom kvinner og menn, og det skal ikke forekomme forskjellsbehandling grunnet kjønn, etnisk bakgrunn, livssyn, seksuell legning eller funksjonsevne. Selskapet har et mål om balansert kjønns sammensetning på alle nivåer i organisasjonen, og kvinnelige ansatte blir oppfordret til å gå inn i lederstillinger.

Nofima har en kvinneandel på 58 %. Andelen kvinner i styret er 50 %, og i lederroller sitter 52 % kvinner. Blant forskere / rådgivere er kvinneandelen på 49 %. 143 ansatte har doktorgrad, av disse er det 54 % kvinner.

I Nofima er det like arbeidstidsordninger og lønns- og arbeidsforhold for øvrig, uavhengig av kjønn og etnisitet.

Selskapet har også egne seniorpolitiske virkemidler med formål å beholde seniorer som medarbeidere.

| | |
|---------------------------------|---------------------------------|
| Totalt antall ansatte 31.12.14: | 345 |
| Ansatte: | 58 % kvinner, 42 % menn |
| Ansatte med doktorgrad: | 77 kvinner, 66 menn, totalt 143 |
| Avlagte dr. grader 2014: | 2 kvinner, 2 menn, totalt 4 |

Lederlønnserklæring

Det vises til statens «Retningslinjer for lønn og annen godtgjørelse til ledende ansatte i foretak og selskaper med statlig eierandel». Selskapet har på bakgrunn av dette utarbeidet en erklæring om fastsettelse av lønn og annen godtgjørelse til ledende ansatte i Nofima AS.

Nofima har i tillegg til administrerende direktør, definert følgende stillinger som ledende: økonomidirektør, HR direktør, kommunikasjonsdirektør, og divisjonsdirektører (per i dag tre). Nofima har en belønningsspolitikk som er åpent tilgjengelig for alle ansatte på selskapets intranett. Dokumentet fastslår at Nofima skal tilby konkurransedyktig lønn og ha en belønningsspolitikk som bidrar til langsiktig motivasjon og utvikling av medarbeiderne i selskapet. Det er ingen bonusordninger i selskapet. Alle ansatte i Nofima AS er omfattet av samme kollektive pensjonsordning, begrenset oppad til 12 G. Det er ikke avtalt særlige bestemmelser om pensjon for ledende ansatte.


Nofima gjennomfører årlige lønnsjusteringer med utgangspunkt i selskapets konkurransevne, økonomi, produktivitet og fremtidsutsikter. Styret er opptatt av å følge signalene om moderasjon i utviklingen av lederlønn. Styrets leder og administrerende direktør har årlig medarbeidersamtale. Styret har årlig evaluering av daglig leders arbeid, måloppnåelse og lønn, og administrerende direktørs lønn fastsettes og godkjennes av et samlet styre. Godtgjørelse til øvrige ledende ansatte fastsettes av administrerende direktør i tråd med overordnede retningslinjer.

Fremtidsutsikter

Styret mener at Nofima bidrar til økt bærekraftig matproduksjon og er med på å styrke visjonen om Norge som verdens ledende sjømatnasjon og Norge som en viktig deltaker i bioøkonomien.

Etter omstillingen som selskapet har gjennomført, forventer Nofima tilfredsstillende økonomiske resultater de nærmeste årene. Selskapet vil gjennomføre helt nødvendige investeringer i kompetanse og vitenskapelig utstyr, i tillegg til å styrke selskapets egenkapital.

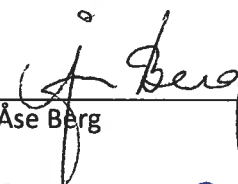
20. april 2015



Olav Fjell



Eirik-Selmer Olsen



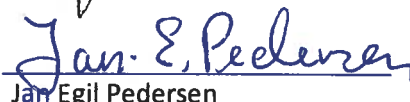
Åse Berg



Yngve Myhre




Renate Larsen



Jan Egil Pedersen



Janne M. R. Seljebø



Yngvild Wasteson




Bjørn Inge Bendiksen




Cathrine Finne Kure



Bente Asbjørnsen



Jens Petter Wold



Øyvind Fylling-Jensen
Adm. dir.

Resultatregnskap

| (Beløp i hele tusen) | Note | 2014 | 2013 |
|---|------|-----------------|-----------------|
| DRIFTSINNEKTER OG DRIFTSKOSTNADER | | | |
| Driftsinntekter | | | |
| Prosjekt- og oppdragsinntekter | 13 | 340 586 | 328 286 |
| Tilskudd Nærings- og fiskeridepartementet | 13 | 93 541 | 89 208 |
| Basisfinansiering Norges Forskningsråd | 13 | 83 151 | 80 703 |
| Andre driftsinntekter | | 9 707 | 6 804 |
| Sum driftsinntekter | | 526 985 | 505 001 |
| Direkte prosjektkostnader | | | |
| Direkte prosjekt- og oppdragskostnader | 12 | -108 381 | -114 611 |
| Sum direkte prosjektkostnader | | -108 381 | -114 611 |
| Netto driftsinntekter | | 418 603 | 390 390 |
| Driftskostnader | | | |
| Lønn og sosiale kostnader | 8,10 | 251 865 | 253 802 |
| Ordinære avskrivninger | 1 | 8 321 | 8 071 |
| Nedskrivning på varige driftsmidler | 1 | 0 | -2 497 |
| Andre driftskostnader | 1,10 | 122 877 | 120 770 |
| Sum driftskostnader | | 383 063 | 380 146 |
| DRIFTSRESULTAT | | 35 540 | 10 245 |
| Finansposter | | | |
| Finansinntekter | 11 | 1 649 | 1 887 |
| Finanskostnader | 11 | 1 864 | 2 708 |
| Sum netto finansposter | | -215 | -821 |
| ORDINÆRT RES. FØR SKATTEKOSTNAD | | 35 325 | 9 424 |
| Skattekostnad på ordinært resultat | 9 | -498 | 0 |
| ORDINÆRT RESULTAT | | 35 823 | 9 424 |
| ARSRESULTAT | | 35 823 | 9 424 |
| OVERFØRINGER OG DISPONERINGER | | | |
| Overføringer annen egenkapital | 6 | 35 823 | 8 468 |
| Fremføring av udekket tap | | 0 | 956 |
| SUM OVERFØRINGER OG DISPONERINGER | | 35 823 | 9 424 |

Balanse pr. 31.12.2014


| (Beløp i hele tusen) | Note | 31.12.2014 | 31.12.2013 |
|--|--------|----------------|----------------|
| EIENDELER | | | |
| ANLEGGSMIDLER | | | |
| Varige driftsmidler | | | |
| Tomter, bygninger og annen fast eiendom | 1 | 20 590 | 19 232 |
| Leasede maskiner og anlegg | 1,5 | 387 | 6 178 |
| Driftsløsøre, inventar, verktøy, kontormaskiner o.l. | 1 | 33 101 | 33 490 |
| Sum varige driftsmidler | | 54 077 | 58 900 |
| Finansielle anleggsmidler | | | |
| Investeringer i tilknyttet selskap | 2,4,12 | 305 | 305 |
| Investeringer i aksjer og andeler | 2,4 | 252 | 297 |
| Sum finansielle anleggsmidler | | 557 | 602 |
| SUM ANLEGGSMIDLER | | 54 634 | 59 502 |
| OMLØPSMIDLER | | | |
| Fordringer | | | |
| Kundefordringer | | 66 695 | 83 193 |
| Opptjente prosjekt- og oppdragsinntekter | | 33 032 | 41 273 |
| Andre kortsiktige fordringer | 5 | 14 839 | 14 059 |
| Sum fordringer | | 114 566 | 138 525 |
| Bankinnskudd, kontanter o.l. | 3 | 85 251 | 33 333 |
| SUM OMLØPSMIDLER | | 199 816 | 171 858 |
| SUM EIENDELER | | 254 450 | 231 360 |


Balanse pr. 31.12.2014

| (Beløp i hele tusen) | Note | 31.12.2014 | 31.12.2013 |
|---|------|----------------|----------------|
| EGENKAPITAL OG GJELD | | | |
| EGENKAPITAL | | | |
| Innskutt egenkapital | | | |
| Aksjekapital | 6,7 | 21 092 | 21 092 |
| Sum innskutt egenkapital | | 21 092 | 21 092 |
| Annen egenkapital | 6 | 44 291 | 8 468 |
| SUM EGENKAPITAL | | 65 383 | 29 560 |
| GJELD | | | |
| LANGSIKTIG GJELD | | | |
| Avsetninger for forpliktelser | | | |
| Pensjonsforpliktelser | 8 | 32 374 | 26 931 |
| Annen langsiktig gjeld | | | |
| Gjeld til kredittinstitusjoner | 5 | 26 098 | 37 164 |
| SUM LANGSIKTIG GJELD | | 58 473 | 64 095 |
| KORTSIKTIG GJELD | | | |
| Leverandørgjeld | 12 | 36 044 | 32 321 |
| Skyldig offentlige avgifter | | 14 684 | 12 098 |
| Feriegjeld og andre påløpne personalkostnader | | 32 359 | 35 106 |
| Forskuddsbet. prosjekt- og oppdragsinntekter | | 36 737 | 35 133 |
| Annen kortsiktig gjeld | 4 | 10 771 | 23 048 |
| SUM KORTSIKTIG GJELD | | 130 595 | 137 706 |
| SUM GJELD | | 189 067 | 201 800 |
| SUM EGENKAPITAL OG GJELD | | 254 450 | 231 360 |

20. april 2015



Olav Fjell
Styrets leder


Eirik Selmer-Olsen
Nestleder


Ase Berg
Styremedlem


Cathrine Finne Kure
Styremedlem


Renate Larsen
Styremedlem

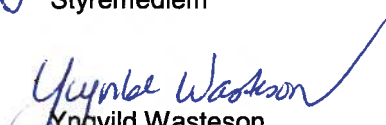

Jan Egil R. Pedersen
Styremedlem



Bente Asbjørnsen
Styremedlem


Janne Merete R. Seljebø
Styremedlem


Bjørn Inge Bendixsen
Styremedlem


Yngve Myhre
Styremedlem


Yngvild Wasteson
Styremedlem


Jens Petter Wold
Styremedlem


Øyvind Fylling-Jensen
Administrerende direktør

Regnskapsprinsipper

Årsregnskapet er satt opp i samsvar med regnskapsloven og god norsk regnskapsskikk.

Driftsinntekter

Inntektsføring ved salg av varer skjer på leveringstidspunktet. Tjenester inntektsføres i takt med utførelsen. Verdien av prosjekter under utførelse pr. 31.12 er vurdert til utlegg som kan viderefaktureres samt medgått tid til godkjent utfaktureringsgrad.

Pr. 31.12 vurderes også gjenstående arbeid for å slutføre prosjektene. Dersom vurderingen viser at prosjektet vil gå med tap, gjøres det avsetning for hele det forventede tap uavhengig av fullføringsgraden.

Utført, ikke fakturert arbeid, vises i balansen som "Oppgjente prosjekt- og oppdragsinntekter". A-konto betalinger og forskudd som er mottatt fra kundene, hvor fakturering overstiger utført arbeid, vises i balansen som "Forskuddsbetalte prosjekt- og oppdragsinntekter".

Offentlige tilskudd

Tilskudd klassifiseres som driftstilskudd eller investeringstilskudd. Tilskudd som er relatert til både drift og investering, fordeles forholdsmessig.

Tilskudd regnskapsføres til verdien av tilskuddet på transaksjonstidspunktet, og resultatføres samtidig med den inntekten det skal øke eller kostnaden det skal redusere. Resultatføring av tilskudd kan først skje når det er sannsynlig at betingelsene for tilskuddet er eller vil bli oppfylt.

Investering og tilskudd føres brutto. En investering kan ikke balanseføres til en høyere verdi enn virkelig verdi på investeringstidspunktet. I den utstrekning tilskuddet er ment som et tilskudd til selve investeringen, og en verdireduksjon er nødvendig for å bringe overensstemmelse mellom investeringen og virkelig verdi, legges nettoføring til grunn.

Ved nettoføring går tilskudd til fratrukk i eiendelens anskaffelseskost og eiendelen føres opp med nettobeløpet i balansen. Dersom grunnlaget for bruttoføring i balansen er til stede, skal det resultatførte tilskuddet spesifiseres som driftsinntekt.

Klassifisering og vurdering av balanseposter

Eiendeler bestemt til varig eie eller bruk klassifiseres som anleggsmidler. Fordringer klassifiseres som omløpsmidler hvis de skal tilbakebetales i løpet av ett år etter utbetalingstidspunktet. For gjeld legges analoge kriterier til grunn.

Omløpsmidler vurderes til det laveste av anskaffelseskost og virkelig verdi. Kortsiktig gjeld i norske kroner balanseføres til nominelt beløp på etableringstidspunktet.

Anleggsmidler vurderes til anskaffelseskost. Varige anleggsmidler som forringes i verdi avskrives lineært over forventet økonomisk levetid. Anleggsmidlene nedskrives til virkelig verdi ved verdifall i den grad regnskapsreglene krever det. Langsiktig gjeld i norske kroner balanseføres til nominelt beløp på etableringstidspunktet. Avsetninger neddiskonteres hvis renteelementet er vesentlig.

Varige driftsmidler

Spørsmålet om utgiftsføring eller aktivisering av anskaffede driftsmidler avgjøres ut fra sammenstillingsprinsippet. Dette innebærer at driftsmidler som man enten:

- 1) anskaffer ved eksterne prosjektbevilgninger, eller
- 2) mottar øremerkede tilskudd til

utgiftsføres i samme år som tilskuddet/bevilgningen inntektsføres. Disse anskaffelsene utgiftsføres under "Direkte prosjektkostnader".

Andre varige driftsmidler balanseføres og avskrives lineært over driftsmidlenes forventede økonomiske levetid dersom de har antatt levetid over 3 år og har en kostpris som overstiger kr. 15.000. Vedlikehold av driftsmidler kostnadsføres løpende under driftskostnader. Påkostninger eller forbedringer tillegges driftsmidlets kostpris og avskrives i takt med driftsmidlet.

Leide (leasede) driftsmidler balanseføres som driftsmidler hvis leiekontrakten anses som finansiell.

Investering i tilknyttede selskaper, aksjer og andeler

Investeringer i tilknyttede selskaper, aksjer og andeler vurderes etter kostmetoden. Investeringen vurderes til anskaffelseskost for aksjene med mindre nedskrivning har vært nødvendig.

Nedskrivning av anleggsmidler

Ved indikasjon på at balanseført verdi av et anleggsmiddel er høyere enn virkelig verdi, foretas det test for verdifall. Testen foretas for det laveste nivå av anleggsmidler som har selvstendige kontantstrømmer. Hvis balanseført verdi er høyere enn både salgsverdi og gjenvinnbart beløp (nåverdi ved fortsatt bruk/eie), foretas det nedskrivning til det høyeste av salgsverdi og gjenvinnbart beløp.

Tidligere nedskrivninger reverseres hvis forutsetningene for nedskrivningen ikke lenger er til stede (med unntak for nedskrivning av goodwill).

Fordringer

Kundefordringer og andre fordringer oppføres i balansen til pålydende etter fradrag for avsetning til forventet tap. Avsetning til tap gjøres på grunnlag av individuelle vurderinger av de enkelte fordringene. I tillegg gjøres det en uspesifisert avsetning for å dekke antatt tap.

Kortsiktige plasseringer

Kortsiktige plasseringer (aksjer og andeler som er omløpsmidler) vurderes til det laveste av gjennomsnittlig anskaffelseskost og virkelig verdi på balansedagen. Mottatt utbytte og andre utdelinger inntektsføres som annen finansinntekt.

Valuta

Pengeposter i utenlandsk valuta vurderes etter kursen ved regnskapsårets slutt.

Pensjoner

Selskapet har innskuddsbasert og ytelsesbasert pensjonsordning. Ved innskuddsbasert pensjonsordning resultatføres innskuddene løpende som lønnskostnad. Ved ytelsesbasert pensjonsordning beregnes pensjonskostnader og pensjonsforpliktelser etter lineær opptjening basert på forutsetninger om diskonteringsrente, fremtidig regulering av lønn, pensjoner og ytelser fra folketrygden, fremtidig avkastning på pensjonsmidler samt aktuarmessige forutsetninger om dødelighet, frivillig avgang, osv. Pensjonsmidler i kollektive ordninger vurderes til virkelig verdi og fratrekkes i netto pensjonsforpliktelser i balansen. Endringer i forpliktelsen som skyldes endringer i pensjonsplaner fordeles over antatt gjenværende opptjeningstid. Selskapet har fra og med 2014 endret prinsipp hva gjelder fordeling av uamortisert estimatavvik. Denne har tidligere vært fordelt over antatt gjenværende pensjonstid med 10% (korridorløsning). Estimataviket resultatføres nå årlig det enkelte år.

Arbeidsgiveravgiften kostnadsføres basert på innbetalt pensjonspremie for sikrede (kollektive) pensjonsordninger, mens den er periodisert i samsvar med endring i pensjonsforpliktelsen for usikrede pensjoner.

Skatt

Skattekostnaden i resultatregnskapet omfatter både periodens betalbare skatt og endring i utsatt skatt. Utsatt skatt beregnes med aktuell skattesats på grunnlag av de midlertidige forskjeller som eksisterer mellom regnskapsmessige og skattemessige verdier, samt eventuelt ligningsmessig underskudd til fremføring ved utgangen av regnskapsåret. Skatteøkende og skattereduserende midlertidige forskjeller som reverserer eller kan reversere i samme periode er utlignet. Oppføring av utsatt skattefordel på netto skattereduserende forskjeller som ikke er utlignet og underskudd til fremføring, begrunnes med antatt fremtidig inntjening.

Note 1 Varige driftsmidler (tall i 1.000 kr)**Anskaffelseskost og avskrivninger**

| | Tomter, bygninger o.a. fast eiendom | Anlegg Kaldfjord | Finansiell leasing | Driftsløsøre, inventar o.l. | Sum varige driftsmidler |
|---------------------------------------|--|---------------------|-----------------------|--------------------------------|----------------------------|
| Varige driftsmidler: | | | | | |
| Anskaffelseskost 01.01. | 50 869 | 3 036 | 11 500 | 105 958 | 171 363 |
| Tilgang | 3 243 | | | 5 291 | 8 534 |
| Avgang | | | -5 036 | | -5 036 |
| Investeringsstilskudd | | | | | |
| Anskaffelseskost 31.12. | 54 112 | 3 036 | 6 464 | 111 249 | 174 861 |
| Akkumulerte av-/nedskrivninger 31.12. | 33 522 | 3 036 | 6 077 | 78 149 | 120 784 |
| Balansført verdi 31.12. | 20 590 | 0 | 387 | 33 100 | 54 077 |
| | | | | | |
| Årets avskrivninger | 1 885 | 0 | 756 | 5 680 | 8 321 |
| | | | | | |
| Forventet økonomisk levetid | 5 - 25 år | | 10 år | 4-25 år | |
| Avskrivningsplan | Lineær | | Lineær | Lineær | |

| <u>Finansiell leasing:</u> | Mæranlegg | Feed Control | Kapilærinstr. | Sum |
|---------------------------------------|-----------|--------------|---------------|------------|
| Anskaffelseskost 01.01. | 7 304 | 3 422 | 774 | 11 500 |
| Tilgang | | | | |
| Avgang | 3 250 | 1 786 | | 5 036 |
| Anskaffelseskost 31.12. | 4 054 | 1 636 | 774 | 6 464 |
| Akkumulerte av-/nedskrivninger 31.12. | 4 054 | 1 636 | 387 | 6 077 |
| Balanseført verdi 31.12. | 0 | 0 | 387 | 387 |
| Årets avskrivninger | 323 | 175 | 258 | 756 1) |
| Forventet økonomisk levetid | | | 3 år | |
| Avskrivningsplan | | | Lineær | |

1) Inngår i ordinære avskrivninger

Leasingselskapene har eiendomsrett til det leasede utstyret.

Leie av varige driftsmidler:

| <i>Driftsmiddel</i> | Leieperiode | Årlig leie |
|--------------------------------------|-------------|---------------|
| Transportmidler | 2014-2018 | 425 |
| Inventar og utstyr | 2014-2017 | 1 995 |
| Forskningsbygg, lokaler og stasjoner | 2014-2034 | 39 958 |
| Sum | | 42 378 |

Note 2 Investeringer i aksjer og andeler (tall i 1.000 kr)

Investeringene i tilknyttet selskap regnskapsført etter kostmetoden :

| | Forretnings- kontor | Eierandel | Ansk.kost | Egenkapital siste år (100%) | Resultat siste år (100%) | Balanseført verdi |
|-------------------------------|------------------------|-----------|-----------|-----------------------------------|--------------------------------|----------------------|
| Havbruksstasjonen i Tromsø AS | Tromsø | 50,0 % | 250 | 17 038 | 2 535 | 250 |
| Photofish AS * | Ås | 45,8 % | 55 | 733 | -52 | 55 |
| | | | | | Sum | 305 |

* Foreløpige tall pr. 31.12.14

Investeringer i andre aksjer og andeler:

| | Eierandel | Balanseført verdi |
|---------------------------------|-----------|----------------------|
| Whitefish AS | 28,93 % | 0 |
| Instidata AS | 4,00 % | 4 |
| Storebrand AS | 0,001 % | 70 |
| Zeracryl AS | 12,90 % | 0 |
| Glad Mat AS | 2,00 % | 3 |
| Prekubator AS | 0,70 % | 50 |
| Måltidets Hus AS | 3,60 % | 25 |
| Gastronomisk Institutt AS | 7,00 % | 0 |
| Genetic Analysis AS | 0,74 % | 100 |
| Balanseført verdi 31.12. | | 252 |

Note 3 Bundne bankinnskudd, trekkrettigheter (tall i 1.000 kr)

| | 2014 | 2013 |
|----------------------------|--------------|---------------|
| Bundne bankinnskudd | | |
| Skattetrekksmidler | 9 410 | 10 400 |
| | <u>9 410</u> | <u>10 400</u> |

Note 4 Garantiansvar/ andre forpliktelser (tall i 1.000 kr)

Nofima AS og Universitetet i Tromsø - Norges arktiske universitet, har gjennom en aksjonæravtale forpliktet seg til å dekke eventuelt framtidig underskudd ved Havbruksstasjonen i Tromsø AS som ikke lar seg dekke på ordinær måte. Ut fra realistiske forventninger om framtidige driftsresultater anses det lite sannsynlig at garantien vil utløses.

Nofima garanterer for inntil 75% av arealet i Måltidets hus i Stavanger.
Det er gjort en avsetning i 2014 med kr 2.477 for usikker leieinntekt i 2015.

Note 5 Fordringer og gjeld (tall i 1.000 kr)**Kortsiktige fordringer**

| | 2014 | 2013 |
|-------------------------------------|---------------|---------------|
| Kortsiktige fordringer | 6 963 | 320 |
| Forskuddsbetalte kostnader | 7 842 | 13 567 |
| Forskudd ansatte | 34 | 172 |
| Andre kortsiktige fordringer | <u>14 839</u> | <u>14 059</u> |

Langsiktig gjeld med forfall senere enn 5 år

| | 2014 | 2013 |
|---|----------|--------------|
| Gjeld til kredittinstitusjoner | 0 | 290 |
| Annen langsiktig gjeld, inklusiv leasinggjeld | 0 | 4 284 |
| Sum | <u>0</u> | <u>4 574</u> |

| | 2014 | 2013 |
|------------------------------|------|--------|
| Gjeld sikret ved pant | 387 | 11 458 |

Balansført verdi av pantsatte eiendeler

| | 2014 | 2013 |
|----------------------------|------------|---------------|
| Leasede maskiner og anlegg | 387 | 6 178 |
| Kundefordringer | | 83 193 |
| Sum | <u>387</u> | <u>89 371</u> |

Finansiell leasing

Posten "Annen langsiktig gjeld" inkluderer finansiell leasinggjeld på kr 387. Nofima AS har inngått avtaler om finansiell leasing for leie av driftsmidler. Disse driftsmidlene er balanseført og avskrives som varige driftsmidler. Det vises til Note 1 for nærmere detaljer.

I tilknytning til leasingkontraktene har selskapet bokført følgende forpliktelser:

| | Per 31.12. | Leieberegnings- Gjenstående grunnlag leieperioder |
|--------------------------------------|------------|--|
| Leieforpliktelse - Prona Mæranlegg | 0 | 7 304 0 |
| Leieforpliktelse - Feed Control | 0 | 3 422 0 |
| Leieforpliktelse - Kafilærinstrument | 387 | 774 18 mnd |
| Sum | 387 | 11 500 |

Note 6 Egenkapital (tall i 1.000 kr)

| Årets endring i egenkapital | Aksjekapital | Annen EK | Udekket tap | Sum |
|-----------------------------|---------------|---------------|-------------|---------------|
| Egenkapital 01.01. | 21 092 | 8 468 | | 29 560 |
| Årets resultat | | 35 823 | | 35 823 |
| Egenkapital 31.12. | 21 092 | 44 291 | 0 | 65 383 |

Note 7 Aksjekapital og aksjonærinformasjon

Aksjekapitalen på kr. 21 092 000 består av 21 092 aksjer á kr.1 000, hvor alle er ordinære aksjer med like rettigheter.

Oversikt over selskapets aksjonærer 31.12.

| | Antall aksjer | Eierandel |
|---|---------------|----------------|
| Nærings- og fiskeridepartementet | 11 980 | 56,8 % |
| Akvainvest Møre og Romsdal AS | 2 109 | 10,0 % |
| Stiftelsen for Landbrukets Næringsmiddelforskning | 7 003 | 33,2 % |
| Totalt antall aksjer | 21 092 | 100,0 % |

Note 8 Pensjoner (tall i 1.000 kr)

Selskapet har pr. 31.12.14 avvirket den sikrede ytelsesbaserte pensjonsordningen som ble lukket i 2011. Det er etablert en ny tjenstepensjonsordning etter ny tjenstepensjonslov (TPL) for alle ansatte, unntatt for de som fortsatt er innmeldt i Statens Pensjonskasse (i alt 11 yrkesaktive personer). Ansatte er omfattet av en uføre- og barnepensjon.

Selskapet har også en avtalefestet førtidspensjonsordning (AFP). Den nye AFP-ordningen, som gjelder fra og med 1. januar 2011 er å anse som en ytelsesbasert flerforetaksordning, men regnskapsføres som en innskuddsordning frem til det foreligger pålitelig og tilstrekkelig informasjon slik at selskapet kan regnskapsføre sin proporsjonale andel av pensjonskostnad, pensjonsforpliktelse og pensjonsmidler i ordningen. Selskapets forpliktelser er dermed ikke balanseført som gjeld.

AFP-forpliktelsen etter den gamle ordningen som var balanseført som gjeld ble resultatført i 2010, med unntak for den forpliktelsen som knytter seg til tidligere ansatte som nå er pensjonister i denne ordningen.

Selskapets pensjonsordninger tilfredsstiller kravene i lov om obligatorisk tjenstepensjon.

Aktivafordeling av pensjonsmidlene i Storebrand Livsforsikring AS:

| | 31.12.2010 | 31.12.2011 | 31.12.2012 | 31.12.2013 | 30.09.2014 |
|--------------|------------|------------|------------|------------|------------|
| Aksjer | 18,2 % | 16,7 % | 10,9 % | 11,4 % | 12,3 % |
| Obligasjoner | 41,3 % | 44,7 % | 43,8 % | 51,7 % | 53,4 % |
| Pengemarked | 24,5 % | 21,5 % | 30,3 % | 25,5 % | 25,1 % |
| Eiendom | 16,0 % | 17,1 % | 15,0 % | 11,5 % | 9,2 % |

Verdijustert avkastning (kapitalavkastning II) i Storebrand Livsforsikring AS:

| | 31.12.2010 | 31.12.2011 | 31.12.2012 | 31.12.2013 | 30.09.2014 |
|--|------------|------------|------------|------------|------------|
| | 6,5 % | 2,7 % | 6,8 % | 3,9 % | 4,8 % |

Netto pensjonskostnad

| | 2014 | 2014 | 2014 | 2013 | 2013 | 2013 |
|--|---------------|-----------|---------------|---------------|------------|---------------|
| | Sikret | Usikret | Sum | Sikret | Usikret | Sum |
| Nåverdi av årets pensjonsopptjening | 21 250 | - | 21 250 | 18 502 | - | 18 502 |
| Rentekostnad av pensjonsforpliktelsen | 17 698 | 5 | 17 703 | 14 480 | 17 | 14 496 |
| Avkastning på pensjonsmidler | -14 316 | - | -14 316 | -12 344 | - | -12 344 |
| Resultatførte planendring (avkortning) | -215 004 | - | -215 004 | | | |
| Resultatført estimatendring | 222 171 | 35 | 222 206 | 990 | 206 | 1 196 |
| Arbeidsgiveravgift | 2 697 | 1 | 2 697 | 2 286 | 2 | 2 288 |
| Administrasjonskostnader | 3 517 | - | 3 517 | 3 367 | - | 3 367 |
| Trekk fra de ansatte | -3 149 | - | -3 149 | -3 377 | - | -3 377 |
| Netto pensjonskostnad | 34 863 | 40 | 34 903 | 23 902 | 225 | 24 127 |

Netto pensjonsforpliktelse

| | 2014 | 2014 | 2014 | 2013 | 2013 | 2013 |
|---|----------------|---------------|----------------|-----------------|---------------|-----------------|
| | Sikret | Usikret | Sum | Sikret | Usikret | Sum |
| Opptjente pensjonsforpliktelser 31.12. | -75 181 | -9 | -75 190 | -448 315 | -234 | -448 550 |
| Beregnet effekt av fremtidig lønnsregulering | 0 | 0 | 0 | 0 | 0 | 0 |
| Bregnede pensjonsforpliktelser 31.12. | -75 181 | -9 | -75 190 | -448 315 | -234 | -448 550 |
| Pensjonsmidler (til markedsverdi) 31.12. | 50 255 | 0 | 50 255 | 319 487 | 0 | 319 487 |
| Ikke resultatført estimatavvik/planendringer | 0 | 1 | 1 | 122 626 | 26 | 122 652 |
| Arbeidsgiveravgift | -3 166 | -1 | -3 167 | -14 381 | -26 | -14 406 |
| Netto pensjonsmidler/-forpliktelse (-) | -28 092 | -9 | -28 101 | -20 584 | -234 | -20 818 |
| Avsetning som flg.a gammel AFP ordning | 0 | -1 020 | -1 020 | 0 | -1 286 | -1 286 |
| Avsetning gavepensjon | 0 | -2 533 | -2 533 | 0 | -4 827 | -4 827 |
| Avsetning TLP ordning | | -720 | -720 | | | |
| Netto balanseført pensjonsforpliktelse | -28 092 | -4 282 | -32 374 | -20 584 | -6 347 | -26 931 |

| Økonomiske forutsetninger | 2014 | 2013 |
|---------------------------------------|-------------|-------------|
| Diskonteringsrente | 2,30 % | 4,00 % |
| Forventet lønnsregulering | 2,75 % | 3,75 % |
| Forventet pensjonsregulering | 1,20 % | 1,40 % |
| Forventet G-regulering | 2,50 % | 3,50 % |
| Forventet avkastning på fondsmidler | 3,20 % | 4,40 % |
| Forventet uttaksprosent AFP-ordningen | 0,00 % | 0,00 % |
| Arbeidsgiveravgift | 11,00 % | 11,00 % |

De aktuarmessige forutsetningene er basert på vanlige benyttede forutsetninger innen forsikring når det gjelder demografiske faktorer.

Note 9 Skatt (tall i 1.000 kr)

Selskapet er erklært delvis skattepliktig fra inntektsåret 2014 under skattebegrensingsregelsen i skatteloven §2-32. Skatteplikten relaterer seg til resultat knyttet til oppdragsforskningen.

Beregning av utsatt skatt/utsatt skattefordel

| | | |
|---|-----------------|-----------------|
| Midlertidige forskjeller | 31.12.14 | 31.12.13 |
| Anleggsmidler | -77 131 | -89 534 |
| Omløpsmidler | -2 000 | -1 403 |
| Pensjoner | -32 374 | -26 931 |
| Kortsiktig gjeld | -5 477 | 0 |
| Netto midlertidige forskjeller | -116 982 | -117 867 |
| Underskudd til fremføring | -103 050 | -113 786 |
| | | |
| Grunnlag for utsatt skatt/skattefordel i balansen | -220 032 | -231 654 |
| | | |
| 27% utsatt skatt/utsatt skattefordel | -59 409 | -62 547 |
| Herav ikke balanseført utsatt skattefordel | 59 409 | 62 547 |
| | | |
| Grunnlag for skattekostnad, endring i utsatt skatt og betalbar skatt | 2014 | 2013 |
| Resultat før skattekostnad | 35 325 | 9 424 |
| Permanente forskjeller | -23 704 | 1 485 |
| Grunnlag for årets skattekostnad | 11 622 | 10 909 |
| Endring i midlertidige resultatforskjeller | -885 | -17 284 |
| Grunnlag for betalbar skatt i resultatregnskapet | 10 737 | -6 375 |
| Bruk av underskudd til framføring | -10 737 | |
| Skattepliktig inntekt (grunnlag for betalbar skatt i balansen) | 0 | -6 375 |

| | | |
|-------------------------------------|-------------|-------------|
| Fordeling av skattekostnaden | 2014 | 2013 |
| Betalbar skatt på årets resultat | 0 | 0 |
| For mye betalt skatt tidligere år | -498 | 0 |
| For mye, for lite avsatt i fjor | 0 | 0 |
| Sum betalbar skatt | -498 | 0 |
| Endring i utsatt skatt | 0 | 0 |
| Skattekostnad | -498 | 0 |

| | | |
|----------------------------------|-------------|-------------|
| Betalbar skatt i balansen | 2014 | 2013 |
| Betalbar skatt i skattekostnaden | 0 | 0 |
| Betalbar skatt i balansen | 0 | 0 |

Note 10 Lønnskostnader, antall ansatte, godtgjørelser, lån til ansatte og revisor

(tall i 1.000 kr)

| Lønnskostnader | 2014 | 2013 |
|---|----------------|----------------|
| Lønninger | 178 960 | 188 887 |
| Arbeidsgiveravgift | 29 003 | 28 939 |
| Pensjonskostnader (ytelses- og innskuddsbasert og AFP LO/NHO ordning) | 37 350 | 26 022 |
| Andre ytelser | 6 552 | 9 954 |
| Sum | 251 865 | 253 802 |

| | | |
|--|-----|-----|
| Sysselsatte årsverk i regnskapsåret har vært | 335 | 370 |
|--|-----|-----|

Ytelser til ledende personer

Administrerende direktør har i 2014 mottatt kr. 2.187 i lønn og godtgjørelser.

Administrerende direktør har rett til 12 måneders etterlønn.

Honorar til styret for 2014 utgjør kr. 780.

Styret eller daglig leder har ikke spesielle klausuler om vederlag knyttet til sine verv i selskapet.

Det er ikke gitt lån/sikkerhetsstillelse til daglig leder, styreformann eller andre nærstående parter. Det er ingen enkelt lån/sikkerhetsstillelser som utgjør mer enn 5 % av selskapets egenkapital.

Lederlønnserklæring

Det vises til statens eierskapsmelding (Meld. st. 27 for 2013-2014) og selskapet har på bakgrunn av dette utarbeidet en erklæring om fastsettelse av lønn og annen godtgjørelse til ledende ansatte i Nofima AS. Nofima har i tillegg til administrerende direktør, definert følgende stillinger som ledende: økonomidirektør, HR direktør, kommunikasjonsdirektør, og divisjonsdirektører (per i dag tre). Nofima har en belønningsspolitikk som er åpent tilgjengelig for alle ansatte på selskapets intranett. Dokumentet fastslår at Nofima skal tilby konkurransedyktig lønn og ha en belønningsspolitikk som bidrar til langsiktig motivasjon og utvikling av medarbeiderne i selskapet. Det er ingen bonusordninger i selskapet. Ansatte i Nofima AS er fra 01.01.15 omfattet av ny tjenstepensjonsordning etter ny tjenstepensjonslov (TPL). Det er ikke avtalt særlige bestemmelser om pensjon for ledende ansatte. Nofima gjennomfører årlige lønnsjusteringer med utgangspunkt i selskapets konkurranseevne, økonomi, produktivitet og fremtidsutsikter. Styret er opptatt av å følge signalene om moderasjon i utviklingen av lederlønn. Styrets leder har årlig medarbeidersamtale med administrerende direktør og styret har årlig evaluering av daglig leders arbeid, måloppnåelse og lønn. Administrerende direktør lønn fastsettes av et godtgjørelsesutvalg ledet av styrets leder og godkjennes av et samlet styre. Godtgjørelse til øvrige ledende ansatte fastsettes av administrerende direktør.

Revisor

| | | |
|---|--------------|--------------|
| Kostnadsført honorar til revisor fordeler seg på følgende områder : | 2014 | 2013 |
| - lovpålagt revisjon | 371 | 461 |
| - andre attestasjonstjenester | 295 | 454 |
| - skatterådgivning | 40 | 105 |
| - juridiske tjenester | 1 079 | 786 |
| Sum (ekskl. mva) | 1 785 | 1 806 |

Note 11 Poster som er slått sammen i regnskapet (tall i 1.000 kr)

| Finansinntekter | 2014 | 2013 |
|----------------------------|--------------|--------------|
| Annen renteinntekt** | 1 415 | 1 038 |
| Aksjeutbytte | 0 | 12 |
| Andre finansinntekter | 0 | 301 |
| Valutagevinst | 234 | 536 |
| Sum finansinntekter | 1 649 | 1 887 |

| Finanskostnader | 2014 | 2013 |
|----------------------------|--------------|--------------|
| Annen rentekostnad | 1 414 | 1 877 |
| Valutatap | 405 | 289 |
| Annen finanskostnad | 0 | 11 |
| Nedskrivning av aksjer | 45 | 531 |
| Sum finanskostnader | 1 864 | 2 708 |

(**) Inkludert i bankinnskudd er kr 2.303 som er midler som er plassert i likvide verdipapirer. Midlene forvaltes av Sparebanken Nord-Norge Securities ASA.

Note 12 Transaksjoner med nærstående parter (tall i 1.000 kr)

Selskapets transaksjoner med nærstående parter:

| | 2014 | 2013 |
|--------------------------------------|--------|--------|
| a) Salg av varer og tjenester | | |
| - Tilknyttede selskaper | | |
| Havbruksstasjonen i Tromsø AS | 24 | 60 |
| Photofish AS | 0 | 32 |
| b) Kjøp av varer og tjenester | | |
| - Tilknyttede selskaper | | |
| Havbruksstasjonen i Tromsø AS | 29 401 | 32 065 |
| Photofish AS | 0 | 220 |
| c) Fordringer/gjeld | | |
| Havbruksstasjonen i Tromsø AS | -9 734 | -2 368 |
| Photofish AS | | |

Note 13 Offentlige tilskudd (tall i 1.000 kr)

| Type tilskudd | 2014 | 2013 |
|--------------------------------------|----------------|----------------|
| Prosjekt tilskudd | 281 386 | 258 663 |
| Driftstilskudd NFD | 36 308 | 28 925 |
| Basis tilskudd (grunnbevilgning) NFR | 83 151 | 80 703 |
| Investerings tilskudd NAMAB | 0 | 28 566 |
| Sum | 400 845 | 396 857 |

Prosjekttilskuddene er tilsagn på konkurranseutsatte midler fra i hovedsak Forskningsrådet, EU og de næringsrettede fondene FHF og FFL samt prosjekter/oppdrag som utføres på vegne av departementet. Prosjekttilskuddene disponeres og rapporteres i henhold til kontrakter og standard vilkår. Driftstilskudd fra NFD består av husleietilskudd samt driftstøtte/husleietilskudd til Havbruksstasjonen i Tromsø. Den statlige basisfinansieringen disponeres årlig til langsiktig kunnskaps- og kompetansebygging samt vitenskapelig kvalitetssikring, internasjonalisering og samarbeid.

Kontantstrømoppstilling (tall i hele 1.000)

| | 2014 | 2013 |
|---|----------------|----------------|
| Kontantstrømmer fra operasjonelle aktiviteter | | |
| Resultat før skattekostnad | 35 325 | 9 424 |
| Periodens betalte skatt | 498 | 0 |
| Ordinære avskrivninger | 8 321 | 8 071 |
| Nedskrivning anleggsmidler | 45 | -2 497 |
| Forskjell kostnadsført pensjon og inn-/utbetalinger i pensjonsordninger | 5 443 | 7 263 |
| Endring i varelager | 0 | 2 724 |
| Endring i kundefordringer | 16 499 | -16 991 |
| Endring i opptjente/forskuddsbet. prosjektinntekter | 9 845 | 15 045 |
| Endring i leverandørgjeld | 3 723 | -11 349 |
| Endring i andre tidsavgrensingsposter | -13 217 | 16 982 |
| Netto kontantstrøm fra operasjonelle aktiviteter | 66 482 | 28 672 |
| Kontantstrømmer fra investeringsaktiviteter | | |
| Utbetalinger ved kjøp av varige driftsmidler | -8 533 | -14 091 |
| Innbetalinger ved salg av varige driftsmidler | 5 035 | 0 |
| Utbetaling / Innbetaling på langsiktig lånefordring | 0 | 1 549 |
| Netto kontantstrøm fra investeringsaktiviteter | -3 498 | -12 542 |
| Kontantstrømmer fra finansieringsaktiviteter | | |
| Utbetalinger ved nedbetaling av langsiktig gjeld | -11 066 | -5 692 |
| Netto endring i kasskreditt | 0 | -2 321 |
| Netto kontantstrøm fra finansieringsaktiviteter | -11 066 | -8 013 |
| Netto endring i kontanter og kontantekvivalenter | 51 918 | 8 117 |
| Beholdning av kontanter og kontantekvivalenter ved periodens begynnelse | 33 333 | 25 216 |
| Beholdning av kontanter og kontantekvivalenter periodens slutt | 85 251 | 33 333 |



Til generalforsamlingen i Nofima AS

Revisors beretning

Uttalelse om årsregnskapet

Vi har revidert årsregnskapet for Nofima AS, som viser et overskudd på TNOK 35 823. Årsregnskapet består av balanse per 31. desember 2014, resultatregnskap og kontantstrømoppstilling for regnskapsåret avsluttet per denne datoen, og en beskrivelse av vesentlige anvendte regnskapsprinsipper og andre noteopplysninger.

Styret og daglig leders ansvar for årsregnskapet

Styret og daglig leder er ansvarlig for å utarbeide årsregnskapet og for at det gir et rettviseende bilde i samsvar med regnskapslovens regler og god regnskapsskikk i Norge, og for slik intern kontroll som styret og daglig leder finner nødvendig for å muliggjøre utarbeidelsen av et årsregnskap som ikke inneholder vesentlig feilinformasjon, verken som følge av misligheter eller feil.

Revisors oppgaver og plikter

Vår oppgave er å gi uttrykk for en mening om dette årsregnskapet på bakgrunn av vår revisjon. Vi har gjennomført revisjonen i samsvar med lov, forskrift og god revisjonsskikk i Norge, herunder International Standards on Auditing. Revisjonsstandardene krever at vi etterlever etiske krav og planlegger og gjennomfører revisjonen for å oppnå betryggende sikkerhet for at årsregnskapet ikke inneholder vesentlig feilinformasjon.

En revisjon innebærer utførelse av handlinger for å innhente revisjonsbevis for beløpene og opplysningene i årsregnskapet. De valgte handlingene avhenger av revisors skjønn, herunder vurderingen av risikoene for at årsregnskapet inneholder vesentlig feilinformasjon, enten det skyldes misligheter eller feil. Ved en slik risikovurdering tar revisor hensyn til den interne kontrollen som er relevant for selskapets utarbeidelse av et årsregnskap som gir et rettviseende bilde. Formålet er å utforme revisjonshandlinger som er hensiktsmessige etter omstendighetene, men ikke for å gi uttrykk for en mening om effektiviteten av selskapets interne kontroll. En revisjon omfatter også en vurdering av om de anvendte regnskapsprinsippene er hensiktsmessige og om regnskapsestimaterne utarbeidet av ledelsen er rimelige, samt en vurdering av den samlede presentasjonen av årsregnskapet.

Etter vår oppfatning er innhentet revisjonsbevis tilstrekkelig og hensiktsmessig som grunnlag for vår konklusjon.

Konklusjon

Etter vår mening er årsregnskapet avgitt i samsvar med lov og forskrifter og gir et rettviseende bilde av den finansielle stillingen til Nofima AS per 31. desember 2014, og av resultater og kontantstrømmer for regnskapsåret som ble avsluttet per denne datoen i samsvar med regnskapslovens regler og god regnskapsskikk i Norge.

Uttalelse om øvrige forhold

Konklusjon om årsberetningen og om redegjørelse om samfunnsansvar

Basert på vår revisjon av årsregnskapet som beskrevet ovenfor, mener vi at opplysningene i årsberetningen og i redegjørelsen om samfunnsansvar om årsregnskapet, forutsetningen om fortsatt drift og forslaget til anvendelse av overskuddet er konsistente med årsregnskapet og er i samsvar med lov og forskrifter.

Konklusjon om registrering og dokumentasjon

Basert på vår revisjon av årsregnskapet som beskrevet ovenfor, og kontrollhandlinger vi har funnet nødvendig i henhold til internasjonal standard for attestasjonsoppdrag ISAE 3000 "Attestasjonsoppdrag som ikke er revisjon eller forenklet revisorkontroll av historisk finansiell informasjon", mener vi at ledelsen har oppfylt sin plikt til å sørge for ordentlig og oversiktlig registrering og dokumentasjon av selskapets regnskapsopplysninger i samsvar med lov og god bokføringsskikk i Norge.

Tromsø, 5. mai 2015
PricewaterhouseCoopers AS



Kent-Helge Holst
Statsautorisert revisor