

# Årsmelding 2013

## Nofima AS



## NOFIMA

### ÅRSBERETNING FOR 2013

Nofima er et næringsrettet forskningsinstitutt som i samarbeid med kundene leverer internasjonalt anerkjent forskning og løsninger som gir konkurransefortrinn langs hele verdikjeden. Våre kunder kommer fra akvakulturnæringen, fiskerinæringen, land- og havbasert matindustri, fôr- og ingrediensindustrien, farmasøytisk industri og offentlig forvaltning.

Selskapet hadde ved årsskiftet 386 (401 i 2012) ansatte fordelt på lokaliteter over hele landet, og omsatte i 2013 for 506 millioner kroner (495 mill. kr). Nofima har forskningsavdelinger i Tromsø, Bergen, Sunndalsøra, Averøy, Ås og Stavanger. Nofima AS har hovedkontor og forretningsadresse Tromsø.

#### **Nofimas samfunnsoppdrag**

Nofima skal i samarbeid med næringsaktørene levere internasjonalt anerkjent, anvendt forskning og løsninger som gir konkurransefortrinn langs hele verdikjeden i næringer som produserer mat.

I dette ligger også selskapets mål om å bidra til økt matsikkerhet og produksjon av trygg mat som bidrar positivt til folkehelsen. Selskapets fokus på næringsrettet verdiskaping og samfunnsutvikling skjer gjennom god kontakt med næringsaktørene og myndighetene, samt gjennom aktiv formidling og implementering av forskningsresultater. Nofima samarbeider bredt med FoU miljøer i Norge og internasjonalt for å øke kvaliteten og verdien av våre aktiviteter.

Nofima har forskningskompetanse for hele verdikjeden innenfor blå og grønn sektor, og selskapet har sterkt fokus på å utnytte kompetansen på tvers av sektorgrenser til det beste for sine oppdragsgivere. En viktig del av Nofimas samfunnsoppdrag er å bidra til utvikling av forskningsbasert kunnskap, og å sikre at denne kunnskapen tas i bruk i næringslivet. Virksomhetens forskningsaktivitet er tverrsektoriell og er organisert i tre divisjoner:

**Divisjon Fiskeri, Industri og marked (FIM).** Divisjon FIM har ansvaret for Nofimas forskning innenfor råvarer fra fiskeri og havbruk. Dette ansvaret gjelder hele verdikjeden for sjømat fra høsting/slakting og fram mot ferdige produkter. De langsiktige forskningsfaglige aktivitetene omfatter problemstillinger innenfor råvareegenskaper, kvalitet, prosessering og produktkontroll/instrumentell kvalitetsmåling, samt bioprosessering av bl.a. restråstoff. I tillegg forskes det på markedsføringsstrategier knyttet til sjømat, og evaluering og forbedring av rammevilkårene i næringen.

**Divisjon Akvakultur.** Divisjonen har ansvaret for Nofimas forskning innen akvakulturområdet. Dette dekker verdikjeden fra stamfisk, rogn og yngel, til slaktefisk. Forskingen støtter også industri som leverer innsatsfaktorer som fôr, avlsmateriale og vaksiner. Aktiviteter innen foredling av sjømat fra havbruksnæringen utføres i Nofimas øvrige divisjoner. Fagtematisk arbeides det innen områdene avl og genetik, ernæring og fôrteknologi, fiskehelse og produksjonsbiologi. I tillegg utgjør analyser en viktig del av virksomheten. Divisjonen har ansvar for gjennomføring av det nasjonale avlsprogrammet for torsk, og strategiske satsinger blant annet innen bærekraftig miljøstyrt oppdrett på sjø og land, robust fisk, og bærekraftig råstoff til fiskefôr.

**Divisjon Mat.** Divisjon Mat har ansvaret for Nofimas forskning innenfor landbaserte råvarer og har ansvaret i hele verdikjeden for matindustrien basert på landbruksbaserte råvarer fra høsting/slakting og helt ut til frembud av mat, og deltar i tillegg som leverandør av forskningskompetanse innen sjømat. Divisjonen har ansvar for ti strategiske programmer finansiert av FFL som danner kjernen i divisjonens langsiktige forskningsfaglige aktiviteter. Programmene er fokusert rundt problemstillinger for matkvalitet, bevaring og analyse av helsekomponenter i prosesserte råvarer og bearbejdede produkter, mattrygghet, produksjonshygiene, bærekraftig emballering, prosesstyring og hurtigmatodikk. Videre har divisjonen spisskompetanse på statistiske analyser av komplekse data, sensorikk og forbruks-/innovasjonsforskning.

Nofima er vertsorganisasjon for en rekke master- og doktorgradsstudenter og avholder en rekke opplæringsarrangement for næringsaktørene. I tillegg legges det stor vekt på synlighet i media gjennom populærvitenskapelig formidling av forskningsresultater.

Nofimas visjon: *Sammen skaper vi verdier*, og selskapets verdigrunnlag: *Engasjert, Nyskapende, Inkluderende og Ansvarlig*, henspiller på selskapets rolle som tverrfaglig, næringsrettet forskningsinstitutt, der samspillet mellom våre ansatte, virkemiddelapparatet og næringsaktørene bidrar til verdiskaping i hele verdikjeden.

### **Ny forretningsplan og fremtidsrettet organisasjon**

Nofima fremstår ved utgangen av 2013 som en sterkere og mer fokusert organisasjon. Selskapet har i løpet av året hatt sterkt fokus på å styrke både det økonomiske og faglige fundamentet ved å gjennomføre en rekke kostnadsreducerende tiltak og utarbeidelse av ny forretningsplan. Forretningsplanen har enda sterkere fokus på selskapets rolle som leverandør av forskningsbaserte resultater som implementeres og gir verdiskaping for næringsaktørene.

I løpet av året har Nofima gjennomført ca. 650 (830) større og mindre prosjekter. Selv om det har vært en nedgang i antall prosjekter er det en dreining mot flere større prosjekter, og i 2013 utgjorde prosjekter med omsetning på over 2,0 millioner kroner 24 prosent av prosjektantallet og 67 prosent av prosjektinntektene.

Selskapet hadde i 2013 en betydelig vitenskapelig produksjon med 173 (238) vitenskapelige publikasjoner. I tillegg avla 10 (14) personer ved instituttet sine doktorgrader ved samarbeidende universitet. Det ble produsert en rekke rapporter og populærvitenskapelige publikasjoner, og selskapet er godt synlig på nasjonale og internasjonale arenaer der forskningsresultater presenteres. Selskapet fikk flere nye EU prosjekter, og deltar ved årsskiftet i 41 (46) EU prosjekter, samt i en rekke forskningsprosjekt finansiert av Norges forskningsråd, Innovasjon Norge, de næringsrettede forskningsfondene (FHF og FFL) og industriaktørene. I 2013 ble Nofima tildelt flere store prosjekter i Havbruks-, Bionær- og Biotek 2021-programmene. Selskapet har iverksatt tiltak for å øke kvalitet, relevans og samhandling i søknadsarbeidet for bedre ressursutnyttelse. Selskapet opplever, som resten av instituttsektoren, konkurransen om forskningsmidlene som krevende.

Prosjektene henter ressurser fra den forskningsgruppen som har rett kompetanse, uavhengig av divisjon. Forskningsgruppene samarbeider tett for å realisere faglige synergier på tvers, og arbeidet med økt samhandling er forsterket. Gjennom tiltaksplanen og den nye forretningsplanen er de faglige aktivitetene i de tre divisjonene spisset og tydeliggjort.

Styret er godt tilfreds med den faglige og organisatoriske utviklingen i selskapet. Nofima fremstår ved inngangen til 2014 som et mer fokusert og spisset forskningsinstitutt, med en tydeligere faglig profil og et sterkere fokus på økt verdiskaping hos oppdragsgiverne.

Styret legger stor vekt på at Nofimas forskning skal finne anvendelse i industrien. Dette er synliggjort i selskapets brosjyre "Næringsnytte – prosjekter i 2013". Nofima dokumenterer nytteverdien av 32 forskningsprosjekter og synliggjør samtidig betydningen av både industrielle og finansielle samarbeidspartnere.

### **Årsregnskapet**

Resultat fra løpende drift, før av- og nedskrivninger og finansielle poster er på kr 15,8 mill., mot kr 11 mill. i 2012. Nofima mottok i forbindelse med revidert nasjonalbudsjett 2013 et ekstraordinært drifts-/omstillingstilskudd på kr 20 mill. Tilskuddet er brukt til omstilling og sikring av driften på Sunndalsøra i tråd med beskrivelsen i tildelingsbrevet.

For å sikre selskapets økonomi er det besluttet å selge forskningsstasjonene på Averøy og anlegget vil bli overdratt til kjøper i første halvår 2014. Bokførte verdier på forskningsstasjonen ble i 2012 nedskrevet med kr 9,9 mill. Sjøanlegget med sine leasingforpliktelser inngår i virksomhetsoverdragelsen og tidligere nedskrevne verdier på kr 5,5 mill. reverseres i 2013 slik at balanseførte verdier balanserer gjenværende forpliktelser.

Nasjonalt anlegg for marin bioprosessering ble i 2013 etablert i Kaldfjorden i Tromsø. Anlegget er i hovedsak finansiert ved tilskudd. Egenfinansierte investeringer på kr 3,0 mill. er nedskrevet til kr 0 i 2013, ettersom forventede driftstilskudd ikke forsvarer opprettholdelse av balanseverdier.

Resultatet for Nofima i 2013 viser et overskudd på kr 9,4 mill.

Brutto omsetning for 2013 utgjør kr 505 mill. mot kr 494,8 mill. i 2012 (+2 %). Nettoinntekter utgjør kr 390,4 mill. mot kr 381,2 mill. i 2012, noe som er en økning på kr 9,2 mill. (+2,4 %).

Inntektene fordeler seg med kr 328 mill. på prosjekt og oppdragsinntekter, kr 80,7 mill. som er basisfinansiering fra Norges forskningsråd, tilskudd fra Fiskeri- og kystdepartementet på kr 89,2 mill. og annen driftsinntekt på kr 7 mill.

Direkte prosjektkostnader er på kr 114,6 mill. (113,6 mill.) Totale driftskostnader utgjorde i 2013 kr 380 mill. mot kr 399,9 mill. i 2012 (-5,2 %). Av totale driftskostnader utgjør personalkostnader 66 %. Det har gjennom hele året vært sterk fokus på kostnadskontroll og på inngåelse av nye rammeavtaler og samordning av innkjøp. Andre driftskostnader er økt med kr 7,4 mill. fra 2012 til 2013, som i hovedsak skyldes økte kostnader til bygningers drift av NAMAB i Kaldfjorden

Egenkapitalandelen er per 31.12.13 på 13 % (kr 29,5 mill.). I pensjonsordningene har selskapet et «ikke resultatført estimatavvik» på fremtidige pensjonsforpliktelser, som er beregnet til kr 122 mill. Det benyttede regnskapsprinsipp medfører at «ikke resultatført estimatavvik» amortiseres over antatt gjenværende opptjeningstid.

Kontantstrømmen fra driften er positiv for 2013 med kr 28,7 mill. sammenlignet med kr – 13 mill. for 2012. Investeringsaktiviteten er lav og utbetalinger til investeringer i 2013 er kr 14 mill. Det er betydelige begrensninger i selskapets egen likviditet og resultat for å gjennomføre nødvendige nyinvesteringer og reinvesteringer av FoU utstyr.

Det er nedbetalt kr 5,7 mill. på langsiktig gjeld, hvorav kr 4,3 mill. er tilbakebetaling på det statlige mellomfinansieringslånet.

Selskapets likviditetsbeholdning er gjennom 2013 økt med kr 8 mill. og utgjør kr 33,4 mill. ved årets utløp. Selskapets ledelse følger utviklingen nøye opp og søker å gjøre nødvendige tiltak for å bedre selskapets finansielle situasjon.

### **Finansiell risiko**

Nofima henter sine oppdrag i et kombinert marked både gjennom utlysninger i Forskningsrådet, EU, andre offentlige kilder og oppdrag fra industrien. Selskapet, og øvrige offentlige forskningsinstitutter, opplever økt konkurranse knyttet til oppdragsmarkedet og økt konkurranse om prosjekter finansiert av Forskningsrådet.

Inntektene til selskapet er i stor grad fra finansieringskilder som ikke tillater at det innarbeides vedlikehold av egenkapital i prissetting av prosjektene, men at kun påløpte kostnader finansieres. Nofima har gjennomført en rekke tiltak for å sikre selskapets økonomiske ståsted, blant annet gjennom bemanningsreduksjoner og sterk kostnadskontroll.

Det er i 2013 en bedring av den underliggende drift, men styret påpeker at Nofima har særlige utfordringer knyttet til driften av forskningsstasjonen på Sunndalsøra og Nofimas infrastruktur i Bergen. Forskningsstasjonen på Averøy er besluttet solgt og avtale om salg er signert, formell overdragelse skjer i først halvår 2014. Styret er videre oppmerksom på et betydelig investeringsetterslep både i bygg og forskningsutstyr. Styret har derfor gjennom hele 2013 hatt fokus på selskapets kapitalstatus, inntektsutfordringer, fremtidige pensjonsforpliktelser og egenkapitalstatus, og har innledet samtaler med selskapets eiere om disse forholdene. Utfallet av pågående dialog med eierne vedrørende selskapets kapitalstatus vil ha stor innvirkning på selskapets fremtidige drift og finansielle stilling. Styret har lagt til grunn at det kommer på plass nødvendige midler til Sunndalsøra for å oppnå en positiv kontantstrøm, og det er forutsatt tilstrekkelig driftstilskudd ved beregningen av de gjennomførte nedskrivninger.

Den stramme økonomien vanskeliggjør investeringer i forskningsinstrumenter, laboratorier og personell som sikrer en langsiktig kunnskapsbase og forutsigbare økonomiske rammer.

Nofima har de seneste årene i økende grad hatt stor finansiell risiko knyttet til regnskapsføringen av selskapets pensjonskostnader. På grunn av det lave rentenivået, lav diskonteringsrente og garanterte avkastningskrav på selskapets pensjonsmidler er det oppstått et ikke ubetydelig bokført estimatavvik på fremtidige pensjonsforpliktelser. Selskapet har lukket ytelsesbasert pensjonsordning og gått over til innskuddsbasert ordning for nytilsatte. Selskapet er også i aktiv dialog med selskaps pensjonsrådgiver om det pågående arbeidet med ny lov om tjenestepensjon.

Renterisikoen anses som moderat da mellomfinansieringslånet, som utgjør om lag 2/3 av rentebærende gjeld, har fastrenteavtale. Selskapet har lånegjeld knyttet til investeringer i forskningsanlegg på Averøy. I forbindelse med salget vil kjøper overta disse avtalene og forpliktelsen reduseres da med kr 5,5 mill. Gjeld til Staten i forbindelse med det statlige mellomfinansieringslånet utgjør per 31.12.2013 kr 25,7 mill. Den kortsiktige gjelden er i hovedsak knyttet til feriepenge og forskuddsbetalinger fra kunder.

Markedssituasjonen er krevende og det er fortsatt en stram holdning i relevante næringer i forhold til finansiering av FoU aktiviteter, og selskapet jobber med å spisse markedsfokus i hele organisasjonen. Dette er særlig reflektert i den nye forretningsplanen. Mye av prosjektene for næringen skjer i samfinansiering av Forskningsrådet og andre offentlige kilder. Det arbeides kontinuerlig med innspill mot handlingsplaner og satsninger hos Fiskeri- og havbruksnæringens forskningsfond (FHF) for å posisjonere selskapet faglig mot de satsninger som fondet prioriterer. Fra Fondet for forskningsavgift på landbruksprodukter (FFL) er det en økning for nye strategiske programmer for 2013.

### **Resultatdisponering**

Årsresultatet for 2013 er positivt med kr 9,4 mill. mot et negativt resultat på – kr 20,3 mill. i 2012.

Styret foreslår at overskuddet på kr 9,4 mill. disponeres på følgende måte:

Overført annen egenkapital	kr 8 468
<u>Udekket tap</u>	<u>kr 956</u>
<u>Sum overføringer</u>	<u>kr 9 424</u>

Selskapet skal etter vedtektene ikke dele ut utbytte.

### **Forutsetning om fortsatt drift**

I samsvar med regnskapsloven §§ 3-3 og 4-5 er regnskapet gjort opp under forutsetning om fortsatt drift. Det fremlagte årsresultat gir en rettvise oversikt over resultatet og driften for regnskapsåret 2013, herunder hensyntatt de nedskrivninger som er gjennomført.

### **Samfunnsansvar**

Styret er opptatt av at Nofima drives i tråd med gjeldende forretningsetiske retningslinjer, og styret følger regelmessig opp selskapets samfunnsansvar i tråd med samfunnsoppdraget. Selskapet har utarbeidet forskningsetiske og generelle etiske retningslinjer, og har systemer for å følge opp likestilling, HMS tiltak, arbeidsmiljø, og følger statens retningslinjer for fastsettelse av lederlønn. Det er etablert et organisert samarbeid med tillitsvalgte gjennom kontaktmøter og deltakelse i selskapets styrende organer. Nofima søker i størst mulig grad å begrense miljøpåvirkningen av sin virksomhet og følger opp og rapporterer dette i henhold til gjeldende retningslinjer.

### **Ytre miljø**

Nofima driver aktiviteter som påvirker miljøet. Dette er knyttet til forsøksvirksomhet, reisevirksomhet, energibruk og drift av prosessanlegg og laboratorier. Rutiner ved fôrproduksjon, havbruksvirksomhet og håndtering av avfall og utslipp er implementert i selskapet i henhold til gjeldende forskrifter og tillatelser.

Selskapets målsetting er at det ikke skal forekomme uønskede utslipp til jord, luft eller vann. Mål er nedfelt i selskapets kvalitetssystem.

Nofima har ikke hatt uhell med potensiale for skade på det ytre miljø i 2013.

### **Arbeidsmiljø**

Nofima har et gjennomgående godt arbeidsmiljø med svært kompetente medarbeidere. Selskapet har i løpet av året fulgt opp arbeidsmiljøundersøkelsen som ble gjennomført i 2012 og har iverksatt en rekke tiltak for å bedre arbeidsmiljøet. Selskapets administrasjon har lagt stor vekt på samarbeidet med de tillitsvalgtes organisasjoner og det avholdes regelmessige møter mellom ledelsen og ansattes representanter i kontaktmøter der selskapets utfordringer diskuteres. Sykefraværet var totalt i selskapet på 3,2 prosent (4,7 % 2012), hvorav 1,0 prosent er korttidsfravær (<16 dager) og 2,2 prosent er langtidsfravær (>16 dager). Sykefraværet følges opp i henhold til pålagte retningslinjer.

Sikkerheten til ansatte er overordnet alle andre hensyn i Nofima. Selskapet har et velfungerende Arbeidsmiljøutvalg, og hver operative enhet har et eget HMS-utvalg. Det er utpekt HMS-koordinator. Det er et godt og systematisk samarbeid med bedriftshelsetjenesten og det er implementert et elektronisk kvalitetssikringssystem for alle avdelinger i selskapet. Det er registrert tre personskader i løpet av 2013. Ingen av personskadene var av alvorlig/livstruende karakter eller ga varig skade. Skadene er håndtert i henhold til interne rutiner.

Nofima AS er IA bedrift og har AFP ordning for sine ansatte.

### **Likestilling**

Nofima har som mål å ha en mangfoldig og inkluderende arbeidskultur preget av likeverd og toleranse. Vi rekrutterer, utvikler og beholder de beste medarbeiderne, uavhengig av kjønn, etnisitet, livssyn eller funksjonsevne. I Nofima skal det råde full likestilling mellom kvinner og menn, og det skal ikke forekomme forskjellsbehandling grunnet kjønn, etnisk bakgrunn, livssyn, seksuell legning eller funksjonsevne. Selskapet har et mål om balansert kjønns sammensetning på alle nivåer i organisasjonen, og kvinnelige ansatte blir oppfordret til å gå inn i lederstillinger.

Nofima har en kvinneandel på 57 %. Andelen kvinner i styret er 50 %, og i lederroller sitter 52 % kvinner. Blant forskere / rådgivere er kvinneandelen på 51 %. 149 ansatte har doktorgrad, av disse er det 55 % kvinner.

I Nofima er det like arbeidstidsordninger og lønns- og arbeidsforhold for øvrig, uavhengig av kjønn og etnisitet. Selskapet har også egne seniorpolitiske virkemidler med formål å beholde seniorer som medarbeidere.

Totalt antall ansatte 31.12.13:	386
Ansatte:	57 % kvinner, 43 % menn
Ansatte med doktorgrad:	82 kvinner, 67 menn, totalt 149
Avlagte dr. grader 2012:	7 kvinner, 3 menn, totalt 10

### Lederlønnserklæring

Det vises til statens eierskapsmelding (Meld. st. 13 for 2010-2011) og selskapet har på bakgrunn av dette utarbeidet en erklæring om fastsettelse av lønn og annen godtgjørelse til ledende ansatte i Nofima AS.

Nofima har i tillegg til administrerende direktør, definert følgende stillinger som ledende: økonomidirektør, HR direktør, kommunikasjonsdirektør, og divisjonsdirektører (per i dag tre). Nofima har en belønningsspolitikk som er åpent tilgjengelig for alle ansatte på selskapets intranett. Dokumentet fastslår at Nofima skal tilby konkurransedyktig lønn og ha en belønningsspolitikk som bidrar til langsiktig motivasjon og utvikling av medarbeiderne i selskapet. Det er ingen bonus ordninger i selskapet. Alle ansatte i Nofima AS er omfattet av samme kollektive pensjonsordning, begrenset oppad til 12 G. Det er ikke avtalt særlige bestemmelser om pensjon for ledende ansatte.

Nofima gjennomfører årlige lønnsjusteringer med utgangspunkt i selskapets konkurranseevne, økonomi, produktivitet og fremtidsutsikter. Styret er opptatt av å følge signalene om moderasjon i utviklingen av lederlønn. Styrets leder har årlig medarbeidersamtale med administrerende direktør og styret har årlig evaluering av daglig leders arbeid, måloppnåelse og lønn. Administrerende direktør lønn fastsettes av et godtgjørelsesutvalg ledet av styrets leder og godkjennes av et samlet styre. Godtgjørelse til øvrige ledende ansatte fastsettes av administrerende direktør.

### Avvikling av bedriftsforsamlingen.

For å forenkle selskapets styringsform ble det inngått avtale med fagforeningene om å avvikle bedriftsforsamlingen. Avtalen gir de ansatte rett til fire representanter i styret mot tidligere tre. Styret i Nofima har med dette 12 medlemmer. Søknad ble godkjent i Bedriftsdemokratinemnda og avviklingen vedtatt i ekstraordinær generalforsamling i Nofima i mai 2013.


### Fremtidsutsikter.

Styret mener at Nofima gjennom sin næringsrettede forskning bidrar til økt, bærekraftig matproduksjon og støtter opp om visjonen om Norge som verdens ledende sjømatnasjon.

Etter omstillingen som selskapet nå har gjennomført, forventer Nofima tilfredsstillende økonomiske resultater de nærmeste årene, gitt at forskningsinfrastrukturen finansieres slik at den ikke belaster selskapets økonomi. Selskapet vil nå kunne igangsette en prosess for å gjennomføre helt nødvendige investeringer i kompetanse og vitenskapelig utstyr, i tillegg til å styrke selskapets egenkapital.

Styret takker de ansatte i selskapet for innsatsen i året som har gått.


7. mai 2014



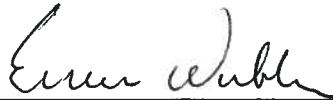
Olav Fjell



Eirik-Selmer Olsen



Åse Berg



Einar Wathne



Renate Larsen




Jan Egil Pedersen



Janne M. R. Seljebø



Yngvild Wasteson



Bjørn Inge Bendiksen



Kristin Hollung



Bente Asbjørnsen



Harald Takle



Øyvind Fylling-Jensen  
Adm. dir.



**Årsoppgjør 2013  
for**

**Nofima AS**

**Foretaksnr. 989 278 835**

## Resultatregnskap

(Beløp i hele tusen)	Note	2013	2012
<b>DRIFTSINNETEKTER OG DRIFTSKOSTNADER</b>			
<b>Driftsinntekter</b>			
Prosjekt- og oppdragsinntekter	13	304 612	315 692
Tilskudd Nærings- og fiskeridepartementet	13	89 208	81 283
Basisfinansiering NFR	13	80 703	69 911
Andre driftsinntekter		30 478	27 875
<b>Sum driftsinntekter</b>		<b>505 001</b>	<b>494 760</b>
<b>Direkte prosjektkostnader</b>			
Direkte prosjekt- og oppdragskostnader	12	-114 611	-113 606
<b>Sum direkte prosjektkostnader</b>		<b>-114 611</b>	<b>-113 606</b>
<b>Netto driftsinntekter</b>		<b>390 390</b>	<b>381 154</b>
<b>Driftskostnader</b>			
Lønn og sosiale kostnader	10	253 802	256 711
Ordinære avskrivninger	1	8 071	11 411
Nedskrivning på varige driftsmidler	1	-2 497	18 412
Andre driftskostnader	10	120 770	113 409
<b>Sum driftskostnader</b>		<b>380 146</b>	<b>399 943</b>
<b>DRIFTSRESULTAT</b>		<b>10 245</b>	<b>-18 789</b>
<b>Finansposter</b>			
Finansinntekter	11	1 887	1 588
Finanskostnader	11	2 708	3 077
<b>Sum netto finansposter</b>		<b>-821</b>	<b>-1 489</b>
<b>ORDINÆRT RES. FØR SKATTEKOSTNAD</b>		<b>9 424</b>	<b>-20 278</b>
Skattekostnad på ordinært resultat	9	0	0
<b>ORDINÆRT RESULTAT</b>		<b>9 424</b>	<b>-20 278</b>
<b>ÅRSRESULTAT</b>		<b>9 424</b>	<b>-20 278</b>
<b>OVERFØRINGER OG DISPONERINGER</b>			
Overføringer annen egenkapital	6	8 468	-3 375
Overføringer fra overkursfond		0	-15 947
Fremføring av udekket tap	6	956	-956
<b>SUM OVERFØRINGER OG DISPONERINGER</b>		<b>9 424</b>	<b>-20 278</b>

**Balanse pr. 31.12.2013**

(Beløp i hele tusen)	Note	31.12.2013	31.12.2012
<b>EIENDELER</b>			
<b>ANLEGGSMIDLER</b>			
<b>Varige driftsmidler</b>			
Tomter, bygninger og annen fast eiendom	1,5	19 232	19 375
Leasede maskiner og anlegg	1,5	6 178	0
Driftsløsøre, inventar, verktøy, kontormaskiner o.l.	1,5,13	33 490	31 007
<b>Sum varige driftsmidler</b>		<b>58 900</b>	<b>50 382</b>
<b>Finansielle anleggsmidler</b>			
Investeringer i tilknyttet selskap	2,4,12	305	305
Investeringer i aksjer og andeler	2	297	838
Lån til tilknyttet selskap		0	724
Andre langsiktige fordringer		0	825
<b>Sum finansielle anleggsmidler</b>		<b>602</b>	<b>2 691</b>
<b>SUM ANLEGGSMIDLER</b>		<b>59 502</b>	<b>53 073</b>
<b>OMLØPSMIDLER</b>			
Lager av varer	5	0	2 724
<b>Fordringer</b>			
Kundefordringer	5	83 193	66 202
Opptjente prosjekt- og oppdragsinntekter		41 273	55 336
Andre kortsiktige fordringer	5	14 059	15 184
<b>Sum fordringer</b>		<b>138 525</b>	<b>136 722</b>
Bankinnskudd, kontanter o.l.	3	33 333	25 216
<b>SUM OMLØPSMIDLER</b>		<b>171 858</b>	<b>164 663</b>
<b>SUM EIENDELER</b>		<b>231 360</b>	<b>217 736</b>

## Balanse pr. 31.12.2013

(Beløp i hele tusen)	Note	31.12.2013	31.12.2012
<b>EGENKAPITAL OG GJELD</b>			
<b>EGENKAPITAL</b>			
<b>Innskutt egenkapital</b>			
Aksjekapital	6,7	21 092	21 092
<b>Sum innskutt egenkapital</b>		<b>21 092</b>	<b>21 092</b>
Annen egenkapital	6	8 468	0
Udekket tap	6	0	-956
<b>SUM EGENKAPITAL</b>		<b>29 560</b>	<b>20 136</b>
<b>GJELD</b>			
<b>LANGSIKTIG GJELD</b>			
<b>Avsetninger for forpliktelser</b>			
Pensjonsforpliktelser	8	26 931	20 196
<b>Annen langsiktig gjeld</b>			
Gjeld til kredittinstitusjoner	5	37 164	42 856
<b>SUM LANGSIKTIG GJELD</b>		<b>64 095</b>	<b>63 052</b>
<b>KORTSIKTIG GJELD</b>			
Gjeld til kredittinstitusjoner	3,4,5	0	2 321
Leverandørgjeld		32 321	43 670
Skyldig offentlige avgifter		12 098	11 096
Feriegjeld og andre påløpne personalkostnader		35 106	36 497
Forskuddsbet. prosjekt- og oppdragsinntekter		35 133	34 151
Annen kortsiktig gjeld		23 048	6 813
<b>SUM KORTSIKTIG GJELD</b>		<b>137 706</b>	<b>134 548</b>
<b>SUM GJELD</b>		<b>201 800</b>	<b>197 600</b>
<b>SUM EGENKAPITAL OG GJELD</b>		<b>231 360</b>	<b>217 736</b>

Tromsø, den 7. mai 2014

Olav Fjell  
Styrets lederEirik Selmer-Olsen  
styremedlemÅse Berg  
styremedlemEinar Wathne  
styremedlemRenate Larsen  
styremedlemJan Egil R. Pedersen  
styremedlemBente Asbjørnsen  
styremedlemJanne Merete R. Seljebø  
styremedlemBjørn Inge Bendiksen  
styremedlemKristin Hollung  
styremedlemYngvild Wasteson  
styremedlemHarald W. Takle  
styremedlemØyvind Fylling-Jensen  
administrerende direktør

## NOFIMA AS - Noter til regnskapet 2013

### Regnskapsprinsipper

Årsregnskapet er satt opp i samsvar med regnskapsloven og god regnskapsskikk(NGAAP).

### Driftsinntekter

Inntektsføring ved salg av varer skjer på leveringstidspunktet. Tjenester inntektsføres i takt med utførelsen. Verdien av prosjekter under utførelse pr. 31.12 er vurdert til utlegg som kan viderefaktureres samt medgått tid til godkjent utfaktureringsgrad.

Pr. 31.12 vurderes også gjenstående arbeid for å slutføre prosjektene. Dersom vurderingen viser at prosjektet vil gå med tap, gjøres det avsetning for hele det forventede tap uavhengig av fullføringsgraden.

Utført, ikke fakturert arbeid vises i balansen som "Opptjente prosjekt- og oppdragsinntekter". A-konto betalinger og forskudd som er mottatt fra kundene, hvor fakturering overstiger utført arbeid, vises i balansen som "Forskuddsbetalte prosjekt- og oppdragsinntekter".

### Offentlige tilskudd

Tilskudd klassifiseres som driftstilskudd eller investeringstilskudd. Tilskudd som er relatert til både drift og investering, fordeles forholdsmessig.

Tilskudd regnskapsføres til verdien av tilskuddet på transaksjonstidspunktet, og resultatføres samtidig med den inntekten det skal øke eller kostnaden det skal redusere. Resultatføring av tilskudd kan først skje når det er sannsynlig at betingelsene for tilskuddet er eller vil bli oppfylt.

Investering og tilskudd føres brutto. En investering kan ikke balanseføres til en høyere verdi enn virkelig verdi på investeringstidspunktet. I den utstrekning tilskuddet er ment som et tilskudd til selve investeringen, og en verdireduksjon er nødvendig for å bringe overensstemmelse mellom investeringen og virkelig verdi, legges nettoføring til grunn.

Ved nettoføring går tilskudd til fratrukk i eiendelens anskaffelseskost og eiendelen føres opp med nettobeløpet i balansen. Dersom grunnlaget for bruttoføring i balansen er til stede, skal det resultatførte tilskuddet spesifiseres som driftsinntekt.

### Klassifisering og vurdering av balanseposter

Eiendeler bestemt til varig eie eller bruk klassifiseres som anleggsmidler. Fordringer klassifiseres som omløpsmidler hvis de skal tilbakebetales i løpet av ett år etter utbetalingstidspunktet. For gjeld legges analoge kriterier til grunn.

Omløpsmidler vurderes til det laveste av anskaffelseskost og virkelig verdi. Kortsiktig gjeld i norske kroner balanseføres til nominelt beløp på etableringstidspunktet.

Anleggsmidler vurderes til anskaffelseskost. Varige anleggsmidler som forringes i verdi avskrives lineært over forventet økonomisk levetid. Anleggsmidlene nedskrives til virkelig verdi ved verdifall i den grad regnskapsreglene krever det. Langsiktig gjeld i norske kroner balanseføres til nominelt beløp på etableringstidspunktet. Avsetninger neddiskonteres hvis renteelementet er vesentlig.

### Varige driftsmidler

Spørsmålet om utgiftsføring eller aktivering av anskaffede driftsmidler avgjøres ut fra sammenstillingsprinsippet. Dette innebærer at driftsmidler som man enten:

- 1) anskaffer ved eksterne prosjektbevilgninger, eller
- 2) mottar øremerkede tilskudd til

utgiftsføres i samme år som tilskuddet/bevilgningen inntektsføres. Disse anskaffelsene utgiftsføres under "Direkte prosjektkostnader".

Andre varige driftsmidler balanseføres og avskrives lineært over driftsmidlenes forventede økonomiske levetid dersom de har antatt levetid over 3 år og har en kostpris som overstiger kr. 15.000. Vedlikehold av driftsmidler kostnadsføres løpende under driftskostnader. Påkostninger eller forbedringer tillegges driftsmidlets kostpris og avskrives i takt med driftsmidlet.

Leide (leasede) driftsmidler balanseføres som driftsmidler hvis leiekontrakten anses som finansiell.

### Investering i tilknyttede selskaper, aksjer og andeler

Investeringer i tilknyttede selskaper, aksjer og andeler vurderes etter kostmetoden. Investeringen vurderes til anskaffelseskost for aksjene med mindre nedskrivning har vært nødvendig.

### Nedskrivning av anleggsmidler

Ved indikasjon på at balanseført verdi av et anleggsmiddel er høyere enn virkelig verdi, foretas det test for verdifall. Testen foretas for det laveste nivå av anleggsmidler som har selvstendige kontantstrømmer. Hvis balanseført verdi er høyere enn både salgsverdi og gjenvinnbart beløp (nåverdi ved fortsatt bruk/eie), foretas det nedskrivning til det høyeste av salgsverdi og gjenvinnbart beløp. Tidligere nedskrivninger reverseres hvis forutsetningene for nedskrivningen ikke lenger er til stede (med unntak for nedskrivning av goodwill).

### Fordringer

Kundefordringer og andre fordringer oppføres i balansen til pålydende etter fradrag for avsetning til forventet tap. Avsetning til tap gjøres på grunnlag av individuelle vurderinger av de enkelte fordringene. I tillegg gjøres det en uspesifisert avsetning for å dekke antatt tap.

### Kortsiktige plasseringer

Kortsiktige plasseringer (aksjer og andeler som er omløpsmidler) vurderes til det laveste av gjennomsnittlig anskaffelseskost og virkelig verdi på balansedagen. Mottatt utbytte og andre utdelinger inntektsføres som annen finansinntekt.

### Valuta

Pengeposter i utenlandsk valuta vurderes etter kursen ved regnskapsårets slutt.

## NOFIMA AS - Noter til regnskapet 2013

### Pensjoner

Pensjonskostnader og pensjonsforpliktelser beregnes etter lineær opptjening basert på forutsetninger om diskonteringsrente, fremtidig regulering av lønn, pensjoner og ytelser fra folketrygden, fremtidig avkastning på pensjonsmidler samt aktuarmessige forutsetninger om dødelighet, frivillig avgang, osv. Pensjonsmidler i kollektive ordninger vurderes til virkelig verdi og fratrekkes i netto pensjonsforpliktelser i balansen. Endringer i forpliktelsen som skyldes endringer i pensjonsplaner fordeles over antatt gjenværende opptjeningstid. Det samme gjelder estimatavvik i den grad de overstiger 10 % av den største av pensjonsforpliktelsene og pensjonsmidlene (korridor).

Arbeidsgiveravgiften kostnadsføres basert på innbetalt pensjonspremie for sikrede (kollektive) pensjonsordninger, mens den er periodisert i samsvar med endring i pensjonsforpliktelsen for usikrede pensjoner.

### Skatt

Skattekostnaden i resultatregnskapet omfatter både periodens betalbare skatt og endring i utsatt skatt. Utsatt skatt beregnes med aktuell skattesats på grunnlag av de midlertidige forskjeller som eksisterer mellom regnskapsmessige og skattemessige verdier, samt eventuelt ligningsmessig underskudd til fremføring ved utgangen av regnskapsåret. Skatteøkende og skattereduserende midlertidige forskjeller som reverserer eller kan reversere i samme periode er utlignet. Oppføring av utsatt skattefordel på netto skattereduserende forskjeller som ikke er utlignet og underskudd til fremføring, begrunnes med antatt fremtidig inntjening.

### Kontantstrømoppstilling

Kontantstrømoppstillingen utarbeides etter den indirekte metoden. Kontanter og kontantekvivalenter omfatter kontanter, bankinnskudd og andre kortsiktige, likvide plasseringer som umiddelbart og med uvesentlig kursrisiko kan konverteres til kjente kontantbeløp og med forfallsdato kortere enn tre måneder fra anskaffelsesdato.

### Note 1 Varige driftsmidler (tall i 1.000 kr)

#### Anskaffelseskost og avskrivninger

Varige driftsmidler:	Tomter, bygninger o.a. fast eiendom	Anlegg Kaldfjord	Finansiell leasing	Driftsløsøre, inventar o.l.	Sum varige driftsmidler
Anskaffelseskost 01.01.	49 265	0	10 726	94 245	154 236
Tilgang	1 604	31 602	774	11 713	45 693
Avgang	0	0	0	0	0
Investeringsstilskudd	0	-28 566	0	0	-28 566
Anskaffelseskost 31.12.	50 869	3 036	11 500	105 958	171 363
Akkumulerte av-/nedskrivninger 31.12.	31 637	3 036	5 321	72 469	112 463
<b>Balanseført verdi 31.12.</b>	<b>19 232</b>	<b>0</b>	<b>6 179</b>	<b>33 489</b>	<b>58 900</b>
Årets avskrivninger	1 747	0	129	6 195	8 071
Årets nedskrivninger/reverseringer		3 036	-5 533		-2 497
Forventet økonomisk levetid	5 - 25 år	20 år	10 år	4-25 år	
Avskrivningsplan	Lineær	Lineær	Lineær	Lineær	

#### Reversert nedskrivning

Bokførte verdier på forskningsstasjonen på Averøy ble i 2012 nedskrevet med kr. 9,9 mill.

I 2013 er det inngått salgssavtale for anlegget, der også sjøanlegget med sine leasingsforpliktelser inngår i virksomhetsoverdragelsen.

Av tidligere nedskrevne verdier er kr. 5,5 mill reversert i 2013 slik at verdien balanserer gjenværende balanseførte leasingsforpliktelse.

#### Nedskrivning

Anlegget i Kaldfjord er hovedsakelig finansiert ved tilskudd. Egenfinansierte investeringer er på kr. 3,0 mill.

Disse er nedskrevet til kr 0 i 2013, ettersom forventede driftsresultater ikke kan forsvare opprettholdelse av balanseverdier.

Det vil også påløpe ytterligere kostnader for ferdigstilling av anlegget i 2014.

Disse ekstrakostnadene er det gjort resultatmessig avsetning for i 2013.

#### Finansiell leasing:

	Mæranlegg	Feed Control	Kapilærinstr.	Sum
Anskaffelseskost 01.01.	7 304	3 422		10 726
Tilgang	0	0	774	774
Avgang	0	0		0
Anskaffelseskost 31.12.	7 304	3 422	774	11 500
Akkumulerte av-/nedskrivninger 31.12.	3 731	1 461	129	5 321
<b>Balanseført verdi 31.12.</b>	<b>3 573</b>	<b>1 961</b>	<b>645</b>	<b>6 179</b>
Årets avskrivninger			129	129 1)
Årets reversering av tidligere nedskrivning	3 573	1 961		5 534
Forventet økonomisk levetid			3 år	
Avskrivningsplan			Lineær	

1) Inngår i ordinære avskrivninger

Leasingselskapene har eiendomsrett til det leasede utstyret.

## NOFIMA AS - Noter til regnskapet 2013

### Leie av varige driftsmidler:

Driftsmiddel	Leieperiode	Artig leie
Transportmidler	2013-2018	504
Inventar og utstyr	2013-2016	2 008
Forskningsbygg, lokaler og stasjoner	2013-2034	39 242
<b>Sum</b>		<b>41 754</b>

### **Note 2 Investeringer i aksjer og andeler (tall i 1.000 kr)**

#### Investeringene i tilknyttet selskap regnskapsført etter kostmetoden :

	Forretnings-kontor	Eierandel	Ansk.kost	Egenkapital siste år (100 %)	Resultat siste år (100 %)	Balansført verdi
Havbruksstasjonen i						
Tromsø AS	Tromsø	50,0 %	250	10 376	1 344	250
Photofish AS *	Ås	45,8 %	55	784	113	55
					<b>Sum</b>	<b>305</b>

\* Foreløpige tall pr. 31.12.13

	Eierandel	Balansført verdi
Whitefish AS	28,93 %	0
Instidata AS	4,00 %	4
Storebrand AS	0,001 %	115
Zeracryl AS	12,90 %	0
Glad Mat AS	2,00 %	3
Prekubator AS	0,70 %	50
Måltidets Hus AS	3,60 %	25
Gastronomisk Institutt AS	7,00 %	0
Nordnorsk Matfestival SA	9,80 %	0
Genetic Analysis AS	1,02 %	100
<b>Balansført verdi 31.12.</b>		<b>297</b>

### **Note 3 Bundne bankinnskudd, trekkrettigheter (tall i 1.000 kr)**

Bundne bankinnskudd	2013	2012
Skattetreksmidler	10 400	10 338
Garanti AVS Chile		1 147
	<b>10 400</b>	<b>11 485</b>
Trekkrettigheter	2013	2012
Ubenyttet kassekreditt	30 000	27 679

### **Note 4 Garantiansvar/ andre forpliktelser (tall i 1.000 kr)**

Nofima AS og Universitetet i Tromsø har gjennom en aksjonæravtale forpliktet seg til å dekke eventuelt framtidig underskudd ved Havbruksstasjonen i Tromsø AS som ikke lar seg dekke på ordinær måte. Ut fra realistiske forventninger om framtidige driftsresultater anses det lite sannsynlig at garantien vil utløses.

Nofima garanterer for inntil 75% av arealet i Måltidets hus i Stavanger.

### **Note 5 Fordringer og gjeld (tall i 1.000 kr)**

Kortsiktige fordringer	2013	2012
Kortsiktige fordringer	320	1 144
Forskuddsbetalte kostnader	13 567	13 870
Forskudd ansatte	172	170
<b>Andre kortsiktige fordringer</b>	<b>14 059</b>	<b>15 184</b>

## NOFIMA AS - Noter til regnskapet 2013

### Langsiktig gjeld med forfall senere enn 5 år

	2013	2012
Gjeld til kredittinstitusjoner	290	1 290
Annen langsiktig gjeld, inklusiv leasinggjeld	4 284	10 138
<b>Sum</b>	<b>4 574</b>	<b>11 428</b>

	2013	2012
<b>Gjeld sikret ved pant</b>	<b>11 458</b>	<b>15 188</b>

### Balansført verdi av pantsatte eiendeler

Driftstilbehør	33 490	31 007
Leasede maskiner og anlegg	6 178	0
Varer	0	2 724
Fast eiendom (ex. tomt)	18 982	19 125
Kundefordringer	83 193	66 202
<b>Sum</b>	<b>141 843</b>	<b>119 058</b>

### Finansiell leasing

Posten "Annen langsiktig gjeld" inkluderer finansiell leasinggjeld på kr 6.168. Nofima AS har inngått avtaler om finansiell lease for leie av driftsmidler.

Disse driftsmidlene er balansført og avskrives som varige driftsmidler. Det vises til Note 1 for nærmere detaljer.

I tilknytning til leasingkontraktene har selskapet bokført følgende forpliktelser:

	Per 31.12.	Leieberegnings- grunnlag	Gjenstående leieperioder
Leieforpliktelse - Prona Mæranlegg	3 567	7 304	3 mnd
Leieforpliktelse - Feed Control	1 956	3 422	3 mnd
Leieforpliktelse - Kapilærinstrument	645	774	30 mnd
<b>Sum</b>	<b>6 168</b>	<b>11 500</b>	

### Note 6 Egenkapital (tall i 1.000 kr)

Årets endring i egenkapital	Aksjekapital	Annen EK	Udekket tap	Sum
Egenkapital 01.01.	21 092	0	-956	20 136
Årets resultat		8 468	956	9 424
<b>Egenkapital 31.12.</b>	<b>21 092</b>	<b>8 468</b>	<b>0</b>	<b>29 560</b>

### Note 7 Aksjekapital og aksjonærinformasjon

Aksjekapitalen på kr. 21 092 000 består av 21 092 aksjer á kr.1 000, hvor alle er ordinære aksjer med like rettigheter.

### Oversikt over de største aksjonærene 31.12.

	Antall aksjer	Eierandel
Nærings- og fiskeridepartementet	11 980	56,8 %
Akvainvest Møre og Romsdal AS	2 109	10,0 %
Stiftelsen for Landbrukets Næringsmiddel	7 003	33,2 %
<b>Totalt antall aksjer</b>	<b>21 092</b>	<b>100,0 %</b>

### Note 8 Pensjoner (tall i 1.000 kr)

Selskapet har ytelsesbaserte pensjonsordninger som omfatter i alt 329 yrkesaktive personer. Ordningene gir rett til definerte fremtidige ytelser. Disse er i hovedsak avhengig av antall opptjeningsår, lønnsnivå ved oppnådd pensjonsalder og størrelsen på ytelsene fra folketrygden. Full alderspensjon utgjør tilnærmet 66 % av pensjonsgrunnlaget (begrenset til 12G), ordningen er tilknyttet uføre- og barnepensjon. Pensjonsalderen er 67 år. Selskapet har styringsrett til å foreta endringer i foretakspensjonsordningen. Denne ordningen er sikret gjennom forsikringselskap. De ytelsesbaserte ordninger ble lukket i 2011 og nyansatte går inn i innskuddsbasert ordning.

Alle pensjonsordningene er behandlet etter Norsk Regnskapsstandard for pensjonskostnader. Når uamortisert estimatavvik overstiger 10 % av det høyeste beregnet personsforpliktelse inklusiv arbeidsgiveravgift og pensjonsmidler, amortiseres det overskytende over gjennomsnittlig gjenværende opptjeningsstid.



## NOFIMA AS - Noter til regnskapet 2013

Selskapet har også en avtalefestet førtidspensjonsordning (AFP). Den nye AFP-ordningen, som gjelder fra og med 1. januar 2011 er å anse som en ytelsesbasert flerforetaksordning, men regnskapsføres som en innskuddsordning frem til det foreligger pålitelig og tilstrekkelig informasjon slik at selskapet kan regnskapsføre sin proporsjonale andel av pensjonskostnad, pensjonsforpliktelse og pensjonsmidler i ordningen. Selskapets forpliktelser er dermed ikke balanseført som gjeld.

AFP-forpliktelsen etter den gamle ordningen som var balanseført som gjeld ble resultatført i 2010, med unntak for den forpliktelsen som knytter seg til tidligere ansatte som nå er pensjonister i denne ordningen.

Selskapets pensjonsordninger tilfredsstiller kravene i lov om obligatorisk tjenestepensjon.

### Aktivafordeling av pensjonsmidlene i Storebrand Livsforsikring AS:

	31.12.2010	31.12.2011	31.12.2012	30.09.2013
Aksjer	18,2 %	16,7 %	10,9 %	11,4 %
Obligasjoner	41,3 %	44,7 %	43,8 %	51,7 %
Pengemarked	24,5 %	21,5 %	30,3 %	25,5 %
Eiendom	16,0 %	17,1 %	15,0 %	11,5 %

### Verdijustert avkastning (kapitalavkastning II) i Storebrand Livsforsikring AS:

	31.12.2010	31.12.2011	31.12.2012	30.09.2013
	6,5 %	2,7 %	6,8 %	3,9 %

### Netto pensjonskostnad

	2013 Sikret	2013 Usikret	2013 Sum	2012 Sikret	2012 Usikret	2012 Sum
Nåverdi av årets pensjonsopptjening	18 502	-	18 502	23 120	-	23 120
Rentekostnad av pensjonsforpliktelsen	14 480	17	14 496	13 549	46	13 595
Avkastning på pensjonsmidler	-12 344	-	-12 344	-11 464	-	-11 464
Resultatførte planendring/estimatavvik	990	206	1 196	3 812	-	3 812
Resultatført endring pensjon	-	-	-	-	-	-
Arbeidsgiveravgift	2 286	2	2 288	2 792	5	2 797
Administrasjonskostnader	3 367	-	3 367	2 074	-	2 074
Trekk fra de ansatte	-3 377	-	-3 377	-3 617	-	-3 617
Resultatført planendring (avkorting)	-	-	-	-	1	1
<b>Netto pensjonskostnad</b>	<b>23 902</b>	<b>225</b>	<b>24 127</b>	<b>30 266</b>	<b>52</b>	<b>30 318</b>

### Netto pensjonsforpliktelse

	2013 Sikret	2013 Usikret	2013 Sum	2012 Sikret	2012 Usikret	2012 Sum
Opptjente pensjonsforpliktelser 31.12.	-448 315	-234	-448 550	-349 800	-782	-350 582
Beregnet effekt av fremtidig lønnsregulering	0	0	0	0	0	0
<b>Beregnete pensjonsforpliktelser 31.12.</b>	<b>-448 315</b>	<b>-234</b>	<b>-448 550</b>	<b>-349 800</b>	<b>-782</b>	<b>-350 582</b>
Pensjonsmidler (til markedsverdi) 31.12.	319 487	0	319 487	288 871	0	288 871
Ikke resultatført estimatavvik/planendringer	122 626	26	122 652	55 751	-4	55 747
Arbeidsgiveravgift	-14 381	-26	-14 406	-6 726	-86	-6 812
<b>Netto pensjonsmidler/pensjonsforpliktelse(-)</b>	<b>-20 584</b>	<b>-234</b>	<b>-20 818</b>	<b>-11 903</b>	<b>-872</b>	<b>-12 775</b>
Avsetning som fig.a gammel AFP ordning	0	-1 286	-1 286	0	-1 804	-1 804
Avsetning gavepensjon	0	-4 827	-4 827	0	-5 617	-5 617
<b>Netto balanseført pensjonsforpliktelse</b>	<b>-20 584</b>	<b>-6 347</b>	<b>-26 931</b>	<b>-11 903</b>	<b>-8 293</b>	<b>-20 196</b>

### Økonomiske forutsetninger

	2013	2012
Diskonteringsrente	4,00 %	4,20 %
Forventet lønnsregulering	3,75 %	3,50 %
Forventet pensjonsregulering	1,40 %	1,40 %
Forventet G-regulering	3,50 %	3,25 %
Forventet avkastning på fondsmidler	4,40 %	4,00 %
Forventet uttaksprosent AFP-ordningen	0,00 %	0,00 %
Arbeidsgiveravgift	11,00 %	11,00 %

De aktuarmessige forutsetningene er basert på vanlige benyttede forutsetninger innen forsikring når det gjelder demografiske faktorer.

### Note 9 Skatt (tall i 1.000 kr)

I forbindelse med at spørsmålet knyttet til skatteplikt fortsatt er oppe til avklaring, har selskapet avlagt regnskapet under forutsetning om skatteplikt for 2013. Det er forventet en avklaring i løpet av 2014.

Beregning av utsatt skatt/utsatt skattefordel

## NOFIMA AS - Noter til regnskapet 2013

Midlertidige forskjeller	31.12.13	31.12.12	Endring
Anleggsmidler	-89 534	-100 534	
Omløpsmidler	-1 403	-14 421	
Pensjoner	-26 931	-20 196	
<b>Netto midlertidige forskjeller</b>	<b>-117 867</b>	<b>-135 151</b>	<b>-17 284</b>
Underskudd til fremføring	-113 833	-107 411	
Grunnlag for utsatt skatt/skattefordel i balansen	-231 700	-242 563	
27% (28% i 2012) utsatt skatt/utsatt skattefordel	-62 559	-67 918	
Herav ikke balanseført utsatt skattefordel	62 559	67 918	

Grunnlag for skattekostnad, endring i utsatt skatt og betalbar skatt	2013	2012
Resultat før skattekostnad	9 424	-20 278
Permanente forskjeller	1 485	610
Grunnlag for årets skattekostnad	10 909	-19 668
Endring i midlertidige resultatforskjeller	-17 284	14 720
<b>Grunnlag for betalbar skatt i resultatregnskapet</b>	<b>-6 375</b>	<b>-4 948</b>
<b>Skattepliktig inntekt (grunnlag for betalbar skatt i balansen)</b>	<b>-6 375</b>	<b>-4 948</b>

Fordeling av skattekostnaden	2013
Betalbar skatt på årets resultat	0
For mye, for lite avsatt i fjor	0
Sum betalbar skatt	0
Endring i utsatt skatt	0
<b>Skattekostnad</b>	<b>0</b>

Betalbar skatt i balansen	2013	2012
Betalbar skatt i skattekostnaden	0	0
<b>Betalbar skatt i balansen</b>	<b>0</b>	<b>0</b>

### Note 10 Lønnskostnader, antall ansatte, godtgjørelser, lån til ansatte og revisor . (tall i 1.000 kr)

Tall i noten er oppgitt for perioden 1.1 - 31.12.

Lønnskostnader	2013	2012
Lønninger	192 085	187 076
Arbeidsgiveravgift	28 939	29 171
Pensjonskostnader(ytelses-og innskuddsbasert)	26 240	29 860
Andre ytelser	6 539	10 604
<b>Sum</b>	<b>253 803</b>	<b>256 711</b>

Sysselsatte årsverk i regnskapsåret har vært

	370	386
--	-----	-----

#### Ytelser til ledende personer

Administrerende direktør har i 2013 mottatt kr. 2 086 i lønn og godtgjørelser.

Honorar til styret for 2013 utgjør kr. 760.

Styret eller daglig leder har ikke spesielle klausuler om vederlag knyttet til sine verv i selskapet.

Det er ikke gitt lån/sikkerhetsstillelse til daglig leder, styreformann eller andre nærstående parter. Det er ingen enkelt lån/sikkerhetsstillelser som utgjør mer enn 5 % av selskapets egenkapital.

#### Lederlønnserklæring

Det vises til statens eierskapsmelding (Meld. st. 13 for 2010-2011) og selskapet har på bakgrunn av dette utarbeidet en erklæring om fastsettelse av lønn og annen godtgjørelse til ledende ansatte i Nofima AS.

Nofima har i tillegg til administrerende direktør, definert følgende stillinger som ledende:

økonomidirektør, HR direktør, kommunikasjonsdirektør, og divisjonsdirektører (per i dag tre).

Nofima har en belønningsspolitikk som er åpent tilgjengelig for alle ansatte på selskapets intranett.

Dokumentet fastslår at Nofima skal tilby konkurransedyktig lønn og ha en belønningsspolitikk som bidrar til langsiktig motivasjon og utvikling av medarbeiderne i selskapet. Det er ingen bonus ordninger i selskapet.

Alle ansatte i Nofima AS er omfattet av samme kollektive pensjonsordning, begrenset oppad til 12 G.

Det er ikke avtalt særlige bestemmelser om pensjon for ledende ansatte. Nofima gjennomfører årlige lønnsjusteringer med utgangspunkt i selskapets konkurranseevne, økonomi, produktivitet og fremtidsutsikter.

Styret er opptatt av å følge signalene om moderasjon i utviklingen av lederlønn. Styrets leder har årlig medarbeidersamtale med administrerende direktør og styret har årlig evaluering av daglig leders arbeid, måloppnåelse og lønn.

Administrerende direktør lønn fastsettes av et godtgjørelsesutvalg ledet av styrets leder og

godkjennes av et samlet styre. Godtgjørelse til øvrige ledende ansatte fastsettes av administrerende direktør.

## NOFIMA AS - Noter til regnskapet 2013

### Revisor

Kostnadsført honorar til revisor fordeler seg på følgende områder :	2013	2012
- lovpålagt revisjon	461	505
- andre attestasjonstjenester	454	412
- annen teknisk bistand med ligningspapirer	80	113
- skatterådgivning	25	49
- annen bistand	786	155
<b>Sum (ekskl. mva)</b>	<b>1 806</b>	<b>1 234</b>

### Note 11 Poster som er slått sammen i regnskapet (tall i 1.000 kr)

Tall i noten er oppgitt for perioden 1.1 - 31.12

Finansinntekter	2013	2012
Annen renteinntekt**	1 038	1 058
Aksjeutbytte	12	0
Andre finansinntekter	301	
Valutagevinst	536	530
<b>Sum finansinntekter</b>	<b>1 887</b>	<b>1 588</b>

Finanskostnader	2013	2012
Annen rentekostnad	1 877	2 195
Valutatap	289	882
Annen finanskostnad	11	0
Nedskrivning av aksjer	531	
<b>Sum finanskostnader</b>	<b>2 708</b>	<b>3 077</b>

(\*\*) Inkludert i bankinnskudd er kr 4.458 som er midler som er plassert i likvide verdipapirer. Midlene forvaltes av Sparebanken Nord-Norge Securities ASA. Denne plasseringen har i 2013 gitt påløpte renter med netto kr 309.

### Note 12 Transaksjoner med nærstående parter

Selskapets transaksjoner med nærstående parter:

	2013	2012
<b>a) Salg av varer og tjenester</b>		
- Tilknyttede selskaper		
Havbruksstasjonen i Tromsø AS	60	21
Photofish AS	32	210
<b>b) Kjøp av varer og tjenester</b>		
- Tilknyttede selskaper		
Havbruksstasjonen i Tromsø AS	32 065	35 672
Photofish AS	220	241

### Note 13 Offentlige tilskudd (tall i 1.000 kr)

Type tilskudd	2013	2012
Prosjekt tilskudd	300 146	276 962
Driftstilskudd NFD	28 925	29 430
Basis tilskudd (grunnbevilgning) NFR	80 703	69 911
Investerings tilskudd *	28 566	0

\* Se note 1

Prosjekttilskuddene er tilsagn på konkurranseutsatte midler fra i hovedsak Forskningsrådet, EU og de næringsrettede fondene FHF og FFL samt prosjekter/oppdrag som utføres på vegne av departementet. Prosjekttilskuddene disponeres og rapporteres i henhold til kontrakter og standard vilkår. Driftstilskudd fra NFD består av husleietilskudd samt driftstøtte/husleietilskudd til Havbruksstasjonen i Tromsø. Den statlige basisfinansieringen disponeres årlig til langsiktig kunnskaps- og kompetansebygging samt vitenskapelig kvalitetssikring, internasjonalisering og samarbeid.

## Nofima AS

Kontantstrømoppstilling (tall i hele 1.000)

	2013	2012
<b>Kontantstrømmer fra operasjonelle aktiviteter</b>		
Resultat før skattekostnad	9 424	-20 278
Periodens betalte skatt	0	0
Ordinære avskrivninger	8 071	11 411
Nedskrivning anleggsmidler	-2 497	18 412
Forskjell kostnadsført pensjon og inn-/utbetalinger i pensjonsordninger	7 263	6 168
Endring i varelager	2 724	-540
Endring i kundefordringer	-16 991	832
Endring i opptjente/forskuddsbet. prosjektinntekter	15 045	-19 193
Endring i leverandørgjeld	-11 349	4 282
Endring i andre tidsavgrensingsposter	16 982	-14 101
<b>Netto kontantstrøm fra operasjonelle aktiviteter</b>	<b>28 672</b>	<b>-13 007</b>
<b>Kontantstrømmer fra investeringsaktiviteter</b>		
Utbetalinger ved kjøp av varige driftsmidler	-14 091	-10 026
Innbetalinger ved salg av varige driftsmidler	0	911
Utbetalinger ved kjøp av aksjer og andeler i andre foretak	0	0
Utbetaling / Innbetaling på langsiktig lånefordring	1 549	1 230
<b>Netto kontantstrøm fra investeringsaktiviteter</b>	<b>-12 542</b>	<b>-7 886</b>
<b>Kontantstrømmer fra finansieringsaktiviteter</b>		
Utbetalinger ved nedbetaling av langsiktig gjeld	-5 692	-6 286
Netto endring i kasskreditt	-2 321	2 321
<b>Netto kontantstrøm fra finansieringsaktiviteter</b>	<b>-8 013</b>	<b>-3 965</b>
<b>Netto endring i kontanter og kontantekvivalenter</b>	<b>8 117</b>	<b>-24 858</b>
Beholdning av kontanter og kontantekvivalenter ved periodens begynnelse	25 216	50 074
<b>Beholdning av kontanter og kontantekvivalenter periodens slutt</b>	<b>33 333</b>	<b>25 216</b>
<b>Spesifikasjon av kontantbeholdningen ved periodens slutt</b>		
Bankinnskudd, kontanter og lignende	33 333	25 216



Til generalforsamlingen i Nofima AS

## Revisors beretning

### Uttalelse om årsregnskapet

Vi har revidert årsregnskapet for Nofima AS, som viser et overskudd på TNOK 9 424. Årsregnskapet består av balanse per 31. desember 2013, resultatregnskap og kontantstrømpoppstilling for regnskapsåret avsluttet per denne datoen, og en beskrivelse av vesentlige anvendte regnskapsprinsipper og andre noteopplysninger.

#### *Styret og daglig leders ansvar for årsregnskapet*

Styret og daglig leder er ansvarlig for å utarbeide årsregnskapet og for at det gir et rettviseende bilde i samsvar med regnskapslovens regler og god regnskapsskikk i Norge, og for slik intern kontroll som styret og daglig leder finner nødvendig for å muliggjøre utarbeidelsen av et årsregnskap som ikke inneholder vesentlig feilinformasjon, verken som følge av misligheter eller feil.

#### *Revisors oppgaver og plikter*

Vår oppgave er å gi uttrykk for en mening om dette årsregnskapet på bakgrunn av vår revisjon. Vi har gjennomført revisjonen i samsvar med lov, forskrift og god revisjonsskikk i Norge, herunder International Standards on Auditing. Revisjonsstandardene krever at vi etterlever etiske krav og planlegger og gjennomfører revisjonen for å oppnå betryggende sikkerhet for at årsregnskapet ikke inneholder vesentlig feilinformasjon.

En revisjon innebærer utførelse av handlinger for å innhente revisjonsbevis for beløpene og opplysningene i årsregnskapet. De valgte handlingene avhenger av revisors skjønn, herunder vurderingen av risikoene for at årsregnskapet inneholder vesentlig feilinformasjon, enten det skyldes misligheter eller feil. Ved en slik risikovurdering tar revisor hensyn til den interne kontrollen som er relevant for selskapets utarbeidelse av et årsregnskap som gir et rettviseende bilde. Formålet er å utforme revisjonshandlinger som er hensiktsmessige etter omstendighetene, men ikke for å gi uttrykk for en mening om effektiviteten av selskapets interne kontroll. En revisjon omfatter også en vurdering av om de anvendte regnskapsprinsippene er hensiktsmessige og om regnskapsestimatene utarbeidet av ledelsen er rimelige, samt en vurdering av den samlede presentasjonen av årsregnskapet.

Etter vår oppfatning er innhentet revisjonsbevis tilstrekkelig og hensiktsmessig som grunnlag for vår konklusjon.

#### *Konklusjon*

Etter vår mening er årsregnskapet avgitt i samsvar med lov og forskrifter og gir et rettviseende bilde av den finansielle stillingen til Nofima AS per 31. desember 2013, og av resultater og kontantstrømmer for regnskapsåret som ble avsluttet per denne datoen i samsvar med regnskapslovens regler og god regnskapsskikk i Norge.

## **Uttalelse om øvrige forhold**

### *Konklusjon om årsberetningen*

Basert på vår revisjon av årsregnskapet som beskrevet ovenfor, mener vi at opplysningene i årsberetningen om årsregnskapet, forutsetningen om fortsatt drift og forslaget til anvendelse av overskuddet er konsistente med årsregnskapet og er i samsvar med lov og forskrifter.

### *Konklusjon om registrering og dokumentasjon*

Basert på vår revisjon av årsregnskapet som beskrevet ovenfor, og kontrollhandlinger vi har funnet nødvendig i henhold til internasjonal standard for attestasjonsoppdrag ISAE 3000 "Attestasjonsoppdrag som ikke er revisjon eller forenklet revisorkontroll av historisk finansiell informasjon", mener vi at ledelsen har oppfylt sin plikt til å sørge for ordentlig og oversiktlig registrering og dokumentasjon av selskapets regnskapsopplysninger i samsvar med lov og god bokføringsskikk i Norge.

Tromsø, 7. mai 2014

**PricewaterhouseCoopers AS**

A handwritten signature in blue ink that reads "Kent-Helge Holst".

Kent-Helge Holst  
Statsautorisert revisor